




SOLUCIONES INTEGRALES EN PLOMERÍA



CATÁLOGO DE PRODUCTOS 2021





cnx.



**BIE
VE
DO**

EN NI OS





VISIÓN

Ser una empresa líder en el mercado ferretero a nivel local, como nacional, satisfaciendo en tiempo y forma las necesidades del mercado.

MISIÓN

Somos una empresa comprometida con nuestros clientes, empleados, sociedad y medio ambiente, ofreciendo productos de calidad, a precios competitivos, con la menor cantidad de materia contaminante, además de un servicio personalizado, disminuyendo el tiempo de atención y entrega.

COMPROMISO

El compromiso de CNX, reflejado en nuestras políticas y objetivos de calidad, está fundamentado en lograr consistentemente la satisfacción de nuestros clientes en términos de calidad y servicio, sosteniendo el principio de la calidad del producto con la más avanzada tecnología y de la contribución del equipo responsable que la integra.



Mezcladora
Monomando
para Fregadero
Código:
MZM813

POLÍTICAS DE VENTA

POLÍTICAS DE VENTA

Las dimensiones, formas y métodos de surtido citados en nuestros catálogos de productos son de carácter informativo y NO de observancia obligatoria. CNX INTERNACIONAL, S.A. de C.V. se reserva el derecho de modificar las condiciones de surtido citadas, si sus procesos de mejora lo conducen a ello.

TIEMPOS DE ENTREGA DE MERCANCÍA

- Los pedidos se surten de 24 a 72 hrs de días hábiles habiendo existencia.
- Los pedidos a crédito, solamente se surtirán siempre y cuando no tenga el cliente un saldo vencido.
- Es responsabilidad del cliente verificar que la mercancía este en buen estado al momento de recibirla (caja cerrada, sellada), una vez firmada de conformidad al transportista se dará por bien recibida la mercancía.

PRECIOS

Nuestros precios son unitarios, en Moneda Nacional y son sujetos a cambio sin previo aviso.

CONDICIONES DE VENTA

Para ser candidato a crédito se deberá entregar la siguiente papelería: Solicitud de crédito debidamente llenada; Copia del INE del interesado o Representante legal; Comprobante de domicilio; Cédula fiscal; Carta de privacidad de datos; Referencias comerciales. Al final será sometido a investigación crediticia completa.

Pedidos y Cotización
auxventas@cnxint.com
ventas1@cnxint.com
T. (81) 83.33.43.90



DEVOLUCIONES DE MERCANCÍA

Toda devolución por material en mal estado o dañado deberá de traer el folio de factura y número de piezas a devolver, además del código del material, en estos casos CNX absorberá el gasto del flete. Si la devolución es por error del cliente en la O.C., los gastos del flete corren por cuenta del cliente. Toda devolución deberá ser reportada a las oficinas y al agente dentro de los 30 días de la fecha de factura, así mismo el material debe estar completo y en óptimas condiciones, de no ser así no se podrá realizar la devolución. Su agente de venta cuenta con los formatos y procedimientos vigentes para llevar a cabo las mismas, es muy importante su cooperación para brindarles un mejor servicio.

PAGOS Y FACTURAS

Para su comodidad tenemos las siguientes formas de pago:

Transferencia Bancaria

Banco Banamex

Clabe interbancaria

0021 80 08 7005 5355 92

Pago en ventanilla


Banco Banamex

Sucursal: 870

Cuenta No. 553559

Referencia viene en el pie de cada factura son los últimos 6 dígitos sin el guión medio..

Quando el pago es con cheque, este deberá ser nominativo a nombre de CNX INTERNACIONAL, S.A. DE C.V. con sello para abono a cuenta del beneficiario.
Nuestro agente al recibir el pago de la factura deberá firmar de recibido el cheque.
Nuestros agentes tienen estrictamente prohibido recibir efectivo.



ÍNDICE DE MARCAS



CNX.



- 14 CONEXIONES PARA MANGUERA
- 18 LLAVES PARA AGUA
- 21 ABRAZADERAS
- 22 VÁLVULAS DE ESFERA
- 32 VÁLVULAS ANGULARES
- 33 VÁLVULAS DE RETENCIÓN
- 34 VÁLVULAS PARA GAS
- 35 MANGUERAS DE NIVEL, INDUSTRIAL Y PARA JARDÍN
- 38 MANGUERAS PARA GAS
- 44 MANGUERAS ALIMENTADORAS PARA AGUA
- 50 PCV, CPVC, PP-R Y COBRE
- 62 CONEXIONES

MEER



- 69 REGADERAS
- 75 ACCESORIOS PARA BAÑO Y REGADERA
- 82 VÁLVULAS PARA REGADERA
- 83 CARTUCHOS MEZCLADORAS PARA REGADERA
- 84 MEZCLADORAS PARA REGADERA
- 87 MEZCLADORAS FREGADERO
- 97 MEZCLADORAS LAVABO
- 104 MEZCLADORAS MONOMANDO
- 109 CARTUCHOS PARA MEZCLADORAS
- 113 MANERALES
- 114 CUELLOS MEZCLADORAS
- 115 TARJAS
- 117 ACCESORIOS
- 125 KITS DE INSTALACIÓN



ÍNDICE DE MARCAS



TECHTOOLS



- 127 ASPERSORES Y PISTOLAS PARA RIEGO
- 129 CONEXIONES PARA JARDÍN
- 130 NAVAJA RETRÁCTIL
- 132 EXTENSIONES ELÉCTRICAS
- 136 ACCESORIOS PARA AIRE EVAPORATIVO
- 139 TIJERAS PARA PODAR
- 141 CINCHOS DE NYLON
- 142 LONAS Y TENSORES ELÁSTICOS

PROGAS



- 144 VÁLVULAS PARA ESTUFA Y ESTUFÓN
- 146 TERMOPAR Y TERMO COPLES



GUÍA DE CONTENIDO



Nuestro catálogo está organizado bajo la siguiente iconografía y estructuras, te dejamos algunos ejemplos de como poder entender mejor las cualidades y características de nuestros productos.

ICONOGRAFÍA



Nuevos Productos: Este sello es el identificador para los nuevos productos.

EMPAQUES

Tipos de empaques que manejamos en nuestra gama de productos.



MARBETE



CAJA A COLOR



BLISTER



BOLSA CON CARTÓN



ETIQUETA



BOLSA CON ETIQUETA



FUNDA



GRANEL

Empaque para autoservicio / incluye código de barras

CARACTERÍSTICAS

Iconos sobre características y cualidades de nuestros productos.



PROFUNDIDAD DE TINA



GAS



AGUA



AIRE



CIERRE 1/4 DE VUELTA



CIERRE COMPRESIÓN



PESO DEL PRODUCTO

CERTIFICACIONES

Certificaciones con las que cuentan nuestros productos.



Grado ecológico

GRADO ECOLÓGICO



NORMA OFICIAL MEXICANA



ORGANISMO CERTIFICADOR



ORGANISMO CERTIFICADOR



PRESIÓN BAJA



1 MEZCLADORA FLEXIBLE PARA FREGADERO

CÓDIGO

EMPAQUE

2 MZF811F

1/12 **3**



6



5



5

GUÍA RÁPIDA

- 1 NOMBRE DEL PRODUCTO**
- 2 CÓDIGO DEL PRODUCTO**
- 3 CANTIDAD EMPAQUE INNER/MASTER**
- 4 TIPO DE EMPAQUE**
- 5 MATERIAL DEL PRODUCTO**
- 6 CARACTERÍSTICAS DEL PRODUCTO**
- 7 CERTIFICACIONES**

cnx.



CONEXIONES, LLAVES PARA JARDÍN Y ABRAZADERAS



CONEXIONES PARA MANGUERA

EMPAQUE:
GRANEL



CONEXIÓN DE LATÓN HEMBRA

CÓDIGO	MEDIDA	EMPAQUE
H-8	1/2"	50/500

EMPAQUE:
GRANEL



CONEXIÓN DE LATÓN HEMBRA

CÓDIGO	MEDIDA	EMPAQUE
H-10	5/8"	50/500

EMPAQUE:
GRANEL



CONEXIÓN DE LATÓN HEMBRA

CÓDIGO	MEDIDA	EMPAQUE
H-12	3/4"	50/500

EMPAQUE:
GRANEL



CONEXIÓN DE LATÓN MACHO

CÓDIGO	MEDIDA	EMPAQUE
M-8	1/2"	50/500

EMPAQUE:
GRANEL



CONEXIÓN DE LATÓN MACHO

CÓDIGO	MEDIDA	EMPAQUE
M-10	5/8"	50/500

EMPAQUE:
GRANEL



CONEXIÓN DE LATÓN MACHO

CÓDIGO	MEDIDA	EMPAQUE
M-12	3/4"	50/500

EMPAQUE:
ETIQUETA



JUEGO DE CONEXIONES EN LATÓN

CÓDIGO	MEDIDA	EMPAQUE
J-8	1/2"	50/400

+ juego de conexión hembra y macho



EMPAQUE:
ETIQUETA



JUEGO DE CONEXIONES PARA MANGUERA

CÓDIGO	MEDIDA	EMPAQUE
J-10	5/8"	25/400

+ juego de conexión hembra y macho



CONEXIONES PARA MANGUERA

EMPAQUE:



ETIQUETA



JUEGO DE CONEXIONES PARA MANGUERA

CÓDIGO	MEDIDA	EMPAQUE
J-12	3/4"	25/300

+ juego de conexión hembra y macho



EMPAQUE:



BOLSA CON CARTÓN



JUEGO DE CONEXIONES LAMINADAS

CÓDIGO	MEDIDA	EMPAQUE
JL-8	1/2"	1/250

+ juego de conexión hembra y macho

EMPAQUE:



BLISTER



CONEXIÓN DE LATÓN REFORZADA MACHO

CÓDIGO	MEDIDA	EMPAQUE
MR-8	1/2"	1/80

EMPAQUE:



BLISTER



CONEXIÓN DE LATÓN REFORZADA HEMBRA

CÓDIGO	MEDIDA	EMPAQUE
HR-8	1/2"	1/80

EMPAQUE:



GRANEL



CHIFLÓN

CÓDIGO	MEDIDA	EMPAQUE
CH-1	3"- 1/2"	25/250

EMPAQUE:



BLISTER



JUEGO DE CONEXIONES REFORZADA

CÓDIGO	MEDIDA	EMPAQUE
JR-8	1/2"	14/140

+ juego de conexión hembra y macho

EMPAQUE:



BOLSA CON ETIQUETA



EMPAQUE PARA MANGUERA

CÓDIGO	EMPAQUE
EMPC19	100/500



EMPAQUE:



GRANEL



JUEGO DE CONEXIONES REFORZADA


CÓDIGO	MEDIDA	EMPAQUE
JR-8G	1/2"	25/400

+ juego de conexión hembra y macho



cnx.
The logo features the letters 'cnx' in a bold, sans-serif font. The 'c' is white, while 'n' and 'x' are dark blue. A small white circle is positioned to the right of the 'x'. Below the 'c' and 'n' are three horizontal white lines of varying lengths, resembling a stylized 'E' or a signal indicator.

LLAVES PARA AGUA




EMPAQUE:



MARBETE

LLAVE NARIZ

CÓDIGO	MEDIDA	EMPAQUE	MATERIAL
VN13	1/2"	16/160	1. LATÓN 2. LATÓN 3. LATÓN




EMPAQUE:



MARBETE

LLAVE NARIZ

CÓDIGO	MEDIDA	EMPAQUE	MATERIAL
VN	1/2"	16/160	1. ZINC 2. ZINC 3. LATÓN



EMPAQUE:



MARBETE

LLAVE NARIZ ECONÓMICA

CÓDIGO	MEDIDA	EMPAQUE	MATERIAL
VN13E	1/2"	16/160	1. ZINC 2. ZINC 3. ZINC



EMPAQUE:



MARBETE

LLAVE NARIZ MARIPOSA

CÓDIGO	MEDIDA	EMPAQUE	MATERIAL
VN13ES	1/2"	16/160	1. LATÓN




EMPAQUE:



MARBETE

LLAVE NARIZ MARIPOSA

CÓDIGO	MEDIDA	EMPAQUE	MATERIAL
VN19ES	3/4"	12/120	1. LATÓN



EMPAQUE:




GRANEL

LLAVE NARIZ REFORZADA

CÓDIGO	MEDIDA	EMPAQUE	MATERIAL
VNR13	1/2"	8/80	1. LATÓN 2. LATÓN 3. LATÓN

LLAVES PARA AGUA



EMPAQUE:
GRANEL

LLAVE NARIZ CROMADA

CÓDIGO	MEDIDA	EMPAQUE	MATERIAL
VNC13	1/2"	16/160	1. LATÓN 2. LATÓN 3. LATÓN



EMPAQUE:
GRANEL

LLAVE NARIZ CROMADA ECONÓMICA


CÓDIGO	MEDIDA	EMPAQUE	MATERIAL
VNC13E	1/2"	16/160	1. ZINC 2. ZINC 3. ZINC



EMPAQUE:
GRANEL

LLAVE NARIZ

CÓDIGO	MEDIDA	EMPAQUE	MATERIAL
VN10	1/2"	16/160	1. LATÓN 2. LATÓN



EMPAQUE:
GRANEL

LLAVE NARIZ CROMADA

CÓDIGO	MEDIDA	EMPAQUE	MATERIAL
VNC10	1/2"	16/160	1. LATÓN 2. LATÓN




EMPAQUE:
BLISTER

LLAVE NARIZ

CÓDIGO	MEDIDA	EMPAQUE	MATERIAL
VN13B	1/2"	16/120	1. LATÓN 2. LATÓN 3. LATÓN


EMPAQUE:
MARBETE



LLAVE NARIZ ITALIANA

CÓDIGO	MEDIDA	EMPAQUE	MATERIAL
VN113	1/2"	12/120	1. ZINC


LLAVES PARA AGUA



EMPAQUE:
GRANEL

LLAVE NARIZ ITALIANA MARIPOSA

CÓDIGO	MEDIDA	EMPAQUE	MATERIAL
VNI13M	1/2"	12/120	1. ZINC



EMPAQUE
MARBETE

LLAVE NARIZ ITALIANA

CÓDIGO	MEDIDA	EMPAQUE	MATERIAL
VNIL13	1/2"	12/120	1. LATÓN



EMPAQUE:
CAJA A COLOR

LLAVE PARA FREGADERO CROMADA

CÓDIGO	MEDIDA	EMPAQUE	MATERIAL
VNC13-CH	1/2"	1/50	1. LATÓN



EMPAQUE
CAJA A COLOR

LLAVE PARA FREGADERO CROMADA

CÓDIGO	MEDIDA	EMPAQUE	MATERIAL
VNC13-CH1	1/2"	20/200	1. LATÓN



EMPAQUE:
BOLSA CON CARTÓN

LLAVE NARIZ PLÁSTICA

CÓDIGO	MEDIDA	EMPAQUE	MATERIAL
VNP13	1/2"	25/250	1. PP



EMPAQUE:
BOLSA CON CARTÓN

LLAVE NARIZ ITALIANA PLÁSTICA

CÓDIGO	MEDIDA	EMPAQUE	MATERIAL
VNPI13	1/2"	25/250	1.PP



EMPAQUE
BOLSA IMPRESA

JUEGO DE VÁLVULAS PARA LAVADORA

CÓDIGO	MEDIDA	EMPAQUE	MATERIAL
118H-8	1/2"	10/100	1.LATÓN

ABRAZADERAS

EMPAQUE



BOLSA CON IMPRESIÓN

ABRAZADERA SIN FIN DE ACERO INOXIDABLE 201

CÓDIGO	MEDIDA	EMPAQUE
HS-4M	1/4" - 5/8"	10/100/2000
HS-6M	1/2" - 7/8"	10/100/2000
HS-8M	1/2" - 1"	10/100/2000
HS-10M	1/2" - 1 1/8"	10/100/2000
HS-6	1/2" - 7/8"	10/100/1000
HS-8	1/2" - 1"	10/100/1000
HS-10	1/2" - 1 1/8"	10/100/1000
HS-12	1/2" - 1 1/4"	5/50/1000
HS-16	3/4" - 1 1/2"	5/50/1000
HS-20	3/4" - 1 3/4"	5/50/1000
HS-24	1" - 2"	5/50/1000
HS-28	1 1/2" - 2 1/4"	5/25/500
HS-32	1 4/7" - 2 1/2"	5/25/500
HS-36	2" - 2 3/4"	5/25/500
HS-40	2 1/4" - 3"	5/25/500
HS-44	2 1/2" - 3 1/4"	5/25/500
HS-48	2 3/4" - 3 1/2"	5/25/500
HS-52	3" - 3 3/4"	5/25/500
HS-60	3 1/2" - 4 1/4"	5/25/500
HS-72	4" - 5"	3/12/300
HS-88	5" - 6"	3/12/300
HS-96	5 1/2" - 6 1/2"	2/10/200
HS-104	6" - 7"	2/10/200

MATERIALES DE FABRICACIÓN



TORNILLO CON CABEZA 1/4" PARA MICRO
TORNILLO CON CABEZA 5/16" PARA NORMALES



ABRAZADERA OMEGA



CÓDIGO	MEDIDA	EMPAQUE
HOM10	3/8"	100/2000
HOM13	1/2"	100/2000
HOM19	3/4"	100/2000
HOM25	1"	100/2000
HOM32	1 1/4"	50/1000



ABRAZADERA UÑA



CÓDIGO	MEDIDA	EMPAQUE
HUN10	3/8"	100/2000
HUN13	1/2"	100/2000
HUN19	3/4"	100/2000
HUN25	1"	50/1000
HUN32	1 1/4"	50/1000

VÁLVULAS



VÁLVULAS DE ESFERA

EMPAQUE:



MARBETE



200 PSI



FABRICADA
EN LATÓN



**VÁLVULA ROSCABLE/H*H
PALANCA** NTP 5 HILOS 200PSI

CÓDIGO	MEDIDA	EMPAQUE
83H-8	1/2"	14/140

+ latón niquelado



EMPAQUE:



MARBETE

**VÁLVULA ROSCABLE/H*H
PALANCA** NTP 5 HILOS 200PSI

CÓDIGO	MEDIDA	EMPAQUE
83H-12	3/4"	12/120

+ latón niquelado

EMPAQUE:



MARBETE

**VÁLVULA ROSCABLE/H*H
PALANCA** NTP 5 HILOS 200PSI

CÓDIGO	MEDIDA	EMPAQUE
82H-8	1/2"	14/140

+ color natural

VÁLVULAS DE ESFERA



EMPAQUE:



MARBETE



300 PSI



FABRICADA EN LATÓN

VÁLVULA ROSCABLE/H*H PALANCA

NTP 5 HILOS 300PSI



CÓDIGO	MEDIDA	EMPAQUE
86H-8	1/2"	14/140



VÁLVULA ROSCABLE/H*H PALANCA

NTP 5 HILOS 300PSI



CÓDIGO	MEDIDA	EMPAQUE
86H-4	1/4"	20/200



VÁLVULA ROSCABLE/H*H PALANCA

NTP 5 HILOS 300PSI



CÓDIGO	MEDIDA	EMPAQUE
86H-6	3/8"	20/200



MARBETE

VÁLVULA ROSCABLE/H*H PALANCA

NTP 5 HILOS 300PSI



CÓDIGO	MEDIDA	EMPAQUE
86H-12	3/4"	12/120



VÁLVULA ROSCABLE/H*H PALANCA

NTP 5 HILOS 300PSI



CÓDIGO	MEDIDA	EMPAQUE
86H-16	1"	6/60



VÁLVULA ROSCABLE/H*H PALANCA

NTP 5 HILOS 300PSI



CÓDIGO	MEDIDA	EMPAQUE
86H-20	1 1/4"	4/32



VÁLVULA ROSCABLE/H*H PALANCA

NTP 5 HILOS 300PSI



CÓDIGO	MEDIDA	EMPAQUE
86H-24	1 1/2"	2/20

VÁLVULAS DE ESFERA

EMPAQUE:



GRANEL



300 PSI



**FABRICADA
EN LATÓN**



VÁLVULA ROSCABLE/H*H

PALANCA NTP 5 HILOS 300PSI

CÓDIGO	MEDIDA	EMPAQUE
86H-32	2"	2/12

EMPAQUE:



GRANEL

VÁLVULA ROSCABLE/H*H

PALANCA NTP 5 HILOS 300PSI

CÓDIGO	MEDIDA	EMPAQUE
86H-38	2 1/2"	2/8

EMPAQUE:



GRANEL

VÁLVULA ROSCABLE/H*H

PALANCA NTP 5 HILOS 300PSI

CÓDIGO	MEDIDA	EMPAQUE
86H-48	3"	2/6

EMPAQUE:



GRANEL

VÁLVULA ROSCABLE/H*H

PALANCA NTP 5 HILOS 300PSI

CÓDIGO	MEDIDA	EMPAQUE
86H-72	4"	2/4

VÁLVULAS DE ESFERA



EMPAQUE:



GRANEL



300 PSI



FABRICADA EN LATÓN

VÁLVULA ROSCABLE/H*H MARIPOSA NTP 5 HILOS 300PSI



CÓDIGO	MEDIDA	EMPAQUE
86HB-8	1/2"	14/140

EMPAQUE:



GRANEL

VÁLVULA ROSCABLE/H*H MARIPOSA NTP 5 HILOS 300PSI



CÓDIGO	MEDIDA	EMPAQUE
86HB-4	1/4"	20/200

EMPAQUE:



GRANEL

VÁLVULA ROSCABLE/H*H MARIPOSA NTP 5 HILOS 300PSI



CÓDIGO	MEDIDA	EMPAQUE
86HB-6	3/8"	20/200

EMPAQUE:



GRANEL

VÁLVULA ROSCABLE/H*H MARIPOSA NTP 5 HILOS 300PSI



CÓDIGO	MEDIDA	EMPAQUE
86HB-12	3/4"	12/120

EMPAQUE:



GRANEL

VÁLVULA ROSCABLE/H*H MARIPOSA NTP 5 HILOS 300PSI



CÓDIGO	MEDIDA	EMPAQUE
86HB-16	1"	6/60

VÁLVULAS DE ESFERA



EMPAQUE:



**ESPECIAL
PARA GAS**



400 PSI



**FABRICADA
EN LATÓN**



PROGAS

**VÁLVULA ROSCABLE/H*H
PALANCA** NTP 5 HILOS 400PSI

CÓDIGO	MEDIDA	EMPAQUE
88H-8	1/2"	14/140

EMPAQUE:



GRANEL

**VÁLVULA ROSCABLE/H*H
PALANCA** NTP 5 HILOS 400PSI

CÓDIGO	MEDIDA	EMPAQUE
88H-4	1/4"	20/200

EMPAQUE:



GRANEL

**VÁLVULA ROSCABLE/H*H
PALANCA** NTP 5 HILOS 400PSI

CÓDIGO	MEDIDA	EMPAQUE
88H-6	3/8"	20/200

EMPAQUE:



GRANEL

**VÁLVULA ROSCABLE/H*H
PALANCA** NTP 5 HILOS 400PSI

CÓDIGO	MEDIDA	EMPAQUE
88H-12	3/4"	10/100

EMPAQUE:




GRANEL

**VÁLVULA ROSCABLE/H*H
PALANCA** NTP 5 HILOS 400PSI

CÓDIGO	MEDIDA	EMPAQUE
88H-16	1"	6/60

VÁLVULAS DE ESFERA



EMPAQUE:



MARBETE




600 PSI



**FABRICADA
EN LATÓN
REFORZADA**


VÁLVULA ROSCABLE/H*H PALANCA

NTP 5 HILOS 600PSI 

CÓDIGO	MEDIDA	EMPAQUE
90H-8	1/2"	14/140




VÁLVULA ROSCABLE/H*H PALANCA

NTP 5 HILOS 600PSI 

CÓDIGO	MEDIDA	EMPAQUE
90H-4	1/4"	20/200




VÁLVULA ROSCABLE/H*H PALANCA

NTP 5 HILOS 600PSI 

CÓDIGO	MEDIDA	EMPAQUE
90H-6	3/8"	20/200




VÁLVULA ROSCABLE/H*H PALANCA

NTP 5 HILOS 600PSI 

CÓDIGO	MEDIDA	EMPAQUE
90H-12	3/4"	12/120




VÁLVULA ROSCABLE/H*H PALANCA

NTP 5 HILOS 600PSI 

CÓDIGO	MEDIDA	EMPAQUE
90H-16	1"	6/60




VÁLVULA ROSCABLE/H*H PALANCA

NTP 5 HILOS 600PSI 

CÓDIGO	MEDIDA	EMPAQUE
90H-20	1 1/4"	4/32



VÁLVULA ROSCABLE/H*H PALANCA

NTP 5 HILOS 600PSI 

CÓDIGO	MEDIDA	EMPAQUE
90H-24	1 1/2"	2/20

VÁLVULAS DE ESFERA

EMPAQUE:



GRANEL



600 PSI



**FABRICADA
EN LATÓN
REFORZADA**

**VÁLVULA ROSCABLE/H*H
PALANCA** NTP 5 HILOS 600PSI 

CÓDIGO	MEDIDA	EMPAQUE
90H-32	2"	2/12



EMPAQUE:



GRANEL

**VÁLVULA ROSCABLE/H*H
PALANCA** NTP 5 HILOS 600PSI 

CÓDIGO	MEDIDA	EMPAQUE
90H-38	2 1/2"	2/8

EMPAQUE:



GRANEL

**VÁLVULA ROSCABLE/H*H
PALANCA** NTP 5 HILOS 600PSI 

CÓDIGO	MEDIDA	EMPAQUE
90H-48	3"	2/6

EMPAQUE:



GRANEL

**VÁLVULA ROSCABLE/H*H
PALANCA** NTP 5 HILOS 600PSI 

CÓDIGO	MEDIDA	EMPAQUE
90H-72	4"	2/4

VÁLVULAS DE ESFERA



600 PSI



**FABRICADA
EN LATÓN
REFORZADA**

**VÁLVULA ROSCABLE/H*H
MARIPOSA** NTP 5 HILOS 600PSI

CÓDIGO	MEDIDA	EMPAQUE
90HB-8	1/2"	14/140



**VÁLVULA ROSCABLE/H*H
MARIPOSA** NTP 5 HILOS 600PSI

CÓDIGO	MEDIDA	EMPAQUE
90HB-4	1/4"	20/200



**VÁLVULA ROSCABLE/H*H
MARIPOSA** NTP 5 HILOS 600PSI

CÓDIGO	MEDIDA	EMPAQUE
90HB-6	3/8"	20/200



**VÁLVULA ROSCABLE/H*H
MARIPOSA** NTP 5 HILOS 600PSI

CÓDIGO	MEDIDA	EMPAQUE
90HB-12	3/4"	12/120



**VÁLVULA ROSCABLE/H*H
MARIPOSA** NTP 5 HILOS 600PSI

CÓDIGO	MEDIDA	EMPAQUE
90HB-16	1"	6/60

VÁLVULAS DE ESFERA, COMPUERTA Y RECTA

EMPAQUE:  GRANEL



VÁLVULA SOLDABLE MARIPOSA NTP 5 HILOS 300PSI 

CÓDIGO	MEDIDA	EMPAQUE
40SB-8	1/2"	12/120

+ fabricada en latón

EMPAQUE:  GRANEL



VÁLVULA SOLDABLE MARIPOSA NTP 5 HILOS 600PSI 

CÓDIGO	MEDIDA	EMPAQUE
42SB-8	1/2"	12/120

+ fabricada en latón

EMPAQUE:  GRANEL



VÁLVULA SOLDABLE PALANCA NTP 5 HILOS 300PSI 

CÓDIGO	MEDIDA	EMPAQUE
40S-8	1/2"	14/140
40S-12	3/4"	12/120

+ fabricada en latón

EMPAQUE:  GRANEL



VÁLVULA SOLDABLE PALANCA NTP 5 HILOS 600PSI 

CÓDIGO	MEDIDA	EMPAQUE
42S-8	1/2"	12/120
42S-12	3/4"	8/80

+ fabricada en latón


EMPAQUE:  GRANEL




VÁLVULA ROSCABLE VOLANTE NTP 5 HILOS 200PSI 

CÓDIGO	MEDIDA	EMPAQUE
112H-8	1/2"	10/100
112H-12	3/4"	10/100

+ fabricada en latón

EMPAQUE:  GRANEL



VÁLVULA SOLDABLE VOLANTE NTP 5 HILOS 200PSI 

CÓDIGO	MEDIDA	EMPAQUE
115S-8	1/2"	10/100
115S-12	3/4"	10/100
115S-16	1"	5/60
115S-32	2"	2/20

+ fabricada en latón

EMPAQUE:  BOLSA CON CARTÓN



VÁLVULA ROSCABLE H*M MARIPOSA 

CÓDIGO	MEDIDA	EMPAQUE
VE	1/2"*7/8"	12/120
VE13	1/2"*1/2"	12/120

+ npt


EMPAQUE:  BOLSA CON CARTÓN





VÁLVULA RECTA H*M VOLANTE 

CÓDIGO	MEDIDA	EMPAQUE
HMR-E	1/2"*1/2"	20/200
HMR-E06	1/2"*3/8"	20/200
HMR-E22	1/2"*7/8"	20/200

+ npt

EMPAQUE:  GRANEL



VÁLVULA ROSCABLE H*M VOLANTE 

CÓDIGO	MEDIDA	EMPAQUE
VEM13	1/2"	20/200

+ npt

VÁLVULAS ANGULARES Y RECTAS



EMPAQUE
CAJA A COLOR

VÁLVULA ANGULAR C*M VOLANTE COMPRESIÓN

CÓDIGO	MEDIDA	EMPAQUE
CMA-E	1/2"	14/140

+ incluye tuerca y arandela



EMPAQUE
CAJA A COLOR

VÁLVULA ANGULAR H*M VOLANTE

CÓDIGO	MEDIDA	EMPAQUE
HMA-E	1/2"	14/140

+ npt



EMPAQUE
CAJA A COLOR

VÁLVULA ANGULAR H*M VOLANTE

CÓDIGO	MEDIDA	EMPAQUE
VA	1/2"*1/2"	12/120
HMA-E06	1/2"*3/8"	14/140

+ npt



EMPAQUE
CAJA A COLOR

VÁLVULA ANGULAR H*M VOLANTE PLANO

CÓDIGO	MEDIDA	EMPAQUE
VAP	1/2"*1/2"	14/140
VAP-06	1/2"*3/8"	20/200

+ npt



EMPAQUE
CAJA A COLOR

VÁLVULA ANGULAR DE COMPRESIÓN

CÓDIGO	MEDIDA	EMPAQUE
VCAP	1/2"	14/140

+ incluye tuerca y arandela



EMPAQUE
CAJA A COLOR

VÁLVULA ANGULAR PREMIUM COMPRESIÓN

CÓDIGO	MEDIDA	EMPAQUE
VADC	1/2"	20/200

+ incluye tuerca y arandela



EMPAQUE
CAJA A COLOR

VÁLVULA ANGULAR PREMIUM

CÓDIGO	MEDIDA	EMPAQUE
VAD	1/2"	20/200

+ npt

VÁLVULAS DE RETENCIÓN

EMPAQUE:
ETIQUETA



VÁLVULA BEBEDERO

CÓDIGO	MEDIDA	EMPAQUE
VB	1/2"	30/300

+ npt, fabricada en latón

EMPAQUE:
ETIQUETA



VÁLVULA DE ALIVIO

CÓDIGO	MEDIDA	EMPAQUE
VAL13	1/2"	12/120
VAL19	3/4"	10/100

+ npt, fabricada en latón

EMPAQUE:
ETIQUETA



VÁLVULA DE PIE CON RESORTE

CÓDIGO	MEDIDA	EMPAQUE
VAPIR16	1"	10/100
VAPIR20	1 1/4"	4/40
VAPIR24	1 1/2"	3/30

+ npt, fabricada en latón

EMPAQUE:
GRANEL



VÁLVULA DE PIE

CÓDIGO	MEDIDA	EMPAQUE
VAPI12	3/4"	12/120
VAPI16	1"	10/100
VAPI20	1 1/4"	4/40
VAPI24	1 1/2"	4/40
VAPI32	2"	3/30

+ npt, fabricada en latón

EMPAQUE:
GRANEL



VÁLVULA CHECK DE COLUMPIO RECTA

CÓDIGO	MEDIDA	EMPAQUE
VCH13R	1/2"	10/100
VCH19R	3/4"	10/100

+ npt, fabricada en latón

EMPAQUE:
ETIQUETA



VÁLVULA CHECK DE COLUMPIO

CÓDIGO	MEDIDA	EMPAQUE
VCH13	1/2"	14/140
VCH19	3/4"	12/120

+ npt, fabricada en latón

EMPAQUE:
ETIQUETA



VÁLVULA DE FLOTADOR

CÓDIGO	MEDIDA	EMPAQUE
VFTA08	1/2"	12/120
VFTA10	3/4"	10/100

+ npt, fabricada en latón

EMPAQUE:
ETIQUETA



VÁLVULA CHECK DE RESORTE

CÓDIGO	MEDIDA	EMPAQUE
VCHR13	1/2"	18/180
VCHR19	3/4"	15/150
VCHR25	1"	10/100

+ ntp*ntp, fabricada en latón

EMPAQUE:
GRANEL



VÁLVULA DE ALIVIO CON RESORTE ACERO INOX

CÓDIGO	MEDIDA	EMPAQUE
VAL13L	1/2"	40/400

+ fabricada en latón

EMPAQUE:
GRANEL



VÁLVULA CHECK DE PISTÓN

CÓDIGO	MEDIDA	EMPAQUE
VCHP13	1/2"	10/100
VCHP19	3/4"	5/60

+ npt, fabricada en latón



VÁLVULAS PARA GAS



EMPAQUE:
MARBETE

VÁLVULA DE CONTROL H*M 90° MARIPOSA

CÓDIGO	MEDIDA	EMPAQUE
191HFC8-5M	5/16"*1/2"	20/200
191HFC8-6M	3/8"*1/2"	20/200

+ flare * npt, fabricada en latón



EMPAQUE:
MARBETE

VÁLVULA DE CONTROL H*M MARIPOSA

CÓDIGO	MEDIDA	EMPAQUE
190HF8-5M	5/16"*1/2"	20/200
190HF8-6M	3/8"*1/2"	20/200

+ flare * npt, fabricada en latón



EMPAQUE:
GRANEL

VÁLVULA DE CONTROL H*M MARIPOSA COMPRESIÓN

CÓDIGO	MEDIDA	EMPAQUE
192HF8-6M	3/8"*1/2"	20/200

+ flare*compresión, fabricada en latón



EMPAQUE:
MARBETE

VÁLVULA AGUJA H*M VOLANTE

CÓDIGO	MEDIDA	EMPAQUE
VAHH0606NPTV	1/4"	20/200

+ npt, fabricada en latón



EMPAQUE:
MARBETE

VÁLVULA DE CONTROL H*M PALANCA

CÓDIGO	MEDIDA	EMPAQUE
190HF8-5	5/16"*1/2"	20/200
190HF8-6	3/8"*1/2"	20/200

+ flare * npt, fabricada en latón



EMPAQUE:
GRANEL

VÁLVULA AGUJA H*M VOLANTE

CÓDIGO	MEDIDA	EMPAQUE
VAHM0606	1/4"*1/4"	20/200

+ flare * npt, fabricada en latón



EMPAQUE:
GRANEL

VÁLVULA AGUJA ESIPIGA MARIPOSA

CÓDIGO	MEDIDA	EMPAQUE
VAESPI1010	3/8"*3/8"	20/200

+ fabricada en latón



EMPAQUE:
GRANEL

VÁLVULA AGUJA H*M VOLANTE

CÓDIGO	MEDIDA	EMPAQUE
VAHM0806	5/16"*1/4"	20/200
VAHM1006	3/8"*1/4"	20/200

+ flare * npt, fabricada en latón




EMPAQUE:
GRANEL

VÁLVULA AGUJA M*M VOLANTE

CÓDIGO	MEDIDA	EMPAQUE
VAMM0808V	5/16"*5/16"	20/200
VAMM1010V	3/8"*3/8"	20/200

+ flare * flare, fabricada en latón

MANGUERAS DE NIVEL, INDUSTRIAL Y DE JARDÍN



MANGUERAS DE NIVEL E INDUSTRIAL



EMPAQUE:



ETIQUETA

MANGUERA INDUSTRIAL

CÓDIGO	MEDIDA	EMPAQUE
RM104 <small>100 MTS</small>	3/16"	-/5
RM106 <small>100 MTS</small>	1/4"	-/5
RM108 <small>100 MTS</small>	5/16"	-/5
RM109-2 <small>100 MTS</small>	5/8"	-/5
RM110 <small>100 MTS</small>	3/8"	-/5
RM113 <small>100 MTS</small>	1/2"	-/5
RM119-2 <small>100 MTS</small>	3/4"	-/5
RM125-2 <small>100 MTS</small>	1"	-/5
RM132 <small>50 MTS</small>	1 1/4"	-/5
RM138 <small>50 MTS</small>	1 1/2"	-/5

EMPAQUE:



ETIQUETA

MANGUERA DE NIVEL

CÓDIGO	MEDIDA	EMPAQUE
RMN06 <small>100 MTS</small>	1/4"	-/5
RMN08 <small>100 MTS</small>	5/16"	-/5
RMN10 <small>100 MTS</small>	3/8"	-/5

MANGUERAS PARA JARDÍN



EMPAQUE:




ETIQUETA

MANGUERA PARA JARDÍN

CÓDIGO MEDIDA PESO

RMJ13 100 MTS 1/2" 10 kgs



EMPAQUE:



GRANEL

MANGUERA PARA JARDÍN ARMADA 1/2"

CÓDIGO	MEDIDA	EMPAQUE
MJ13X10	10 mts	-/5
MJ13X15	15 mts	-/5
MJ13X20	20 mts	-/5
MJ13X25	25 mts	-/5
MJ13X30	30 mts	-/5

+ conexiones fabricadas en latón



EMPAQUE:




GRANEL

MANGUERA PARA JARDÍN ARMADA 1/2"

CÓDIGO	MEDIDA	EMPAQUE
MJP13X10	10 mts	-/5
MJP13X15	15 mts	-/5
MJP13X20	20 mts	-/5
MJP13X25	25 mts	-/5
MJP13X30	30 mts	-/5

+ conexiones fabricadas en plástico

MANGUERAS PARA GAS




MANGUERAS PARA USO GENERAL



Tuerca de Latón



Férula de Aluminio



Espiga de Aluminio



MANGUERA USO GENERAL MODELO MG08 TUERCA 5/16"




CÓDIGO	MEDIDA	EMPAQUE
MG08X60	60cm	5/150
MG08X100	100cm	5/100
MG08X150	150cm	5/100
MG08X200	200cm	5/75
MG08X300	300cm	5/50
MG08X400	400cm	5/50
MG08X500	500cm	5/40


MANGUERAS PARA USO GENERAL



Tuerca de Latón



Férula de Aluminio



Espiga de Aluminio



MANGUERA USO GENERAL MODELO MG10 TUERCA 3/8"




CÓDIGO	MEDIDA	EMPAQUE
MG10X60	60cm	5/150
MG10X100	100cm	5/100
MG10X150	150cm	5/100
MG10X200	200cm	5/75
MG10X300	300cm	5/50
MG10X400	400cm	5/50
MG10X500	500cm	5/40

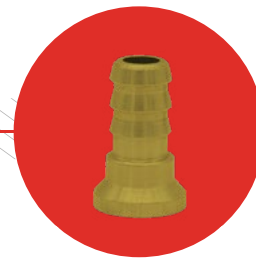
MANGUERAS PARA USO GENERAL



Tuerca de Latón



Férula de Aluminio



Espiga de Latón




MANGUERA USO GENERAL MODELO MGL08 TUERCA 5/16"




CÓDIGO	MEDIDA	EMPAQUE
MGL08X60	60cm	5/150
MGL08X100	100cm	5/100
MGL08X150	150cm	5/100
MGL08X200	200cm	5/75
MGL08X300	300cm	5/50
MGL08X400	400cm	5/50
MGL08X500	500cm	5/40

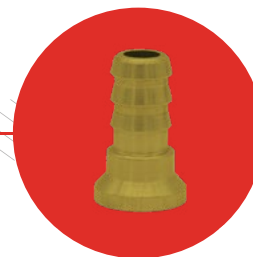
MANGUERAS PARA USO GENERAL



Tuerca de Latón



Férula de Aluminio



Espiga de Latón



MANGUERA USO GENERAL MODELO MGL10 TUERCA 3/8"



CÓDIGO	MEDIDA	EMPAQUE
MGL10X60	60cm	5/150
MGL10X100	100cm	5/100
MGL10X150	150cm	5/100
MGL10X200	200cm	5/75
MGL10X300	300cm	5/50
MGL10X400	400cm	5/50
MGL10X500	500cm	5/40

MANGUERAS PARA USO GENERAL

Presión: 85 psi @ 23°C



EMPAQUE:



MARBETE

ROLLO DE MANGUERA TRENZADO PARA GAS



CÓDIGO	MEDIDA	EMPAQUE
RMG06 100 MTS	1/4"	1/-
RMG08 100 MTS	5/16"	1/-
RMG10 100 MTS	3/8"	1/-



EMPAQUE



BOLSA IMPRESA

MANGUERA FLEXIBLE TRANSPARENTE TUERCA 5/16"



CÓDIGO	MEDIDA	EMPAQUE
MGT08X100	100cm	5/100
MGT08X150	150cm	5/100
MGT08X200	200cm	5/75
MGT08X300	300cm	5/50
MGT08X500	500cm	5/40



EMPAQUE



BOLSA IMPRESA

MANGUERA FLEXIBLE AMARILLA TUERCA 3/8"




CÓDIGO	MEDIDA	EMPAQUE
MGA10X100	100cm	5/100
MGA10X150	150cm	5/100
MGA10X200	200cm	5/75
MGA10X300	300cm	5/50
MGA10X500	500cm	5/40


MANGUERAS ALIMENTADORAS PARA AGUA



MANGUERAS PARA AGUA



Tuerca de Latón



Férula de Acero Inox.



Espiga de Latón

EMPAQUE:

 ETIQUETA

MANGUERA PARA BOILER



CÓDIGO	MEDIDA	EMPAQUE
MB1313X60	1/2"*1/2"*60CM	10/100
MB1313X80	1/2"*1/2"*80CM	10/100
MB1313MX80	1/2"*1/2"*M*80CM	10/100
MB1319X60	1/2"*3/4"*60CM	10/100
MB1319X80	1/2"*3/4"*80CM	10/100
MB1319MX60	1/2"*3/4"*M*60CM	10/100
MB1919X60	3/4"*3/4"*60CM	10/100
MB1919X80	3/4"*3/4" 80 CM	10/100


MANGUERAS PARA AGUA



Tuerca de Acero Inox.



Férula de Acero Inox.



Espiga de Acero Inox.

EMPAQUE:



ETIQUETA

MANGUERA ALIMENTADORA




CÓDIGO	MEDIDA	EMPAQUE
MASS0813X40	3/8"*1/2"*40CM	20/200
MASS0813X55	3/8"*1/2"*55CM	20/200
MASS1313X40	1/2"*1/2"*40CM	20/200
MASS1313X55	1/2"*1/2"*55CM	20/200
MASS1313X80	1/2"*1/2"*80CM	25/140
MASS1313X100	1/2"*1/2"*100CM	20/140
MASS1322X35	1/2"*7/8"*35CM	20/200
MASS1322X55	1/2"*7/8"*55CM	20/200
MASS2222X35	7/8"*7/8"*35CM	20/200
MASS2222X55	7/8"*7/8"*55CM	20/200


MANGUERAS PARA AGUA



Tuerca de Acero Inox.



Férula de Acero Inox.



Espiga de Nylon

EMPAQUE:

 ETIQUETA



MANGUERA ALIMENTADORA

CÓDIGO	MEDIDA	EMPAQUE
MASN1313X40	1/2" * 1/2" * 40CM	20/200
MASN1313X55	1/2" * 1/2" * 55CM	20/200
MASN1313X80	1/2" * 1/2" * 80CM	20/140
MASN1313X100	1/2" * 1/2" * 100CM	20/140
MASN1322X35	1/2" * 7/8" * 35CM	20/200
MASN1322X55	1/2" * 7/8" * 55CM	20/200
MASN2222X35	7/8" * 7/8" * 35CM	20/200

MANGUERAS PARA AGUA


Presión : 85 psi @ 23°C




PVC de alta resistencia




Trenzado: aluminio y vinilo



Tuerca de Nylon



Ferula de Aluminio



Espiga de Nylon

EMPAQUE:



MARBETE

MANGUERA ALIMENTADORA



CÓDIGO	MEDIDA	EMPAQUE
MAP0813X40	3/8"*1/2"*40CM	20/200
MAP0813X55	3/8"*1/2"*55CM	20/200
MAP1313X40	1/2"*1/2"*40CM	20/200
MAP1313X55	1/2"*1/2"*55CM	20/200
MAP1313X100	1/2"*1/2"*100CM	20/200
MAP1322X35	1/2"*7/8"*35CM	20/200

MANGUERAS Y CINTAS



EMPAQUE:

 MARBETE

MANGUERA EN "T"

CÓDIGO	MEDIDA	EMPAQUE
MTSS1313X55	1/2"*1/2"*55CM	20/100



EMPAQUE

 BOLSA IMPRESA

MANGUERA PARA LAVADORA

CÓDIGO	MEDIDA	EMPAQUE
ML1919X120	3/4"*3/4"*120CM	1/50
ML1919X150	3/4"*3/4"*150CM	1/50



EMPAQUE:

 BOLSA

MANGUERA EN "Y" PARA LAVADORA

CÓDIGO	MEDIDA	EMPAQUE
MLY1919X30	3/4"*3/4"*30CM	1/50



EMPAQUE

 BOLSA IMPRESA

MANGUERA TIPO "PIGTAIL" FLEXIBLE

CÓDIGO	MEDIDA	EMPAQUE
MPIG55	55CM	5/100



EMPAQUE:

 MARBETE

MANGUERA ALIMENTADORA PARA MONOMANDO

CÓDIGO	MEDIDA	EMPAQUE
MASS0613X55	1/4"*1/2"*55CM	20/100

+ precio por set de 2 piezas



EMPAQUE

 BOLSA IMPRESA

MANGUERA PARA DESAGUE LAVADORA

CÓDIGO	MEDIDA	EMPAQUE
MLD180	180 CM	1/50



EMPAQUE:

 GRANEL

CINTA TEFLÓN

CÓDIGO	MEDIDA	EMPAQUE
CINT13-6M	1/2"	10/250/1000
CINT19-6M	3/4"	10/250/1000



EMPAQUE:

 ETIQUETA

CINTA PARA AISLAR

CÓDIGO	MEDIDA	EMPAQUE
CINT-E9	9MTS	10/250/400
CINT-E17	17MTS	10/250/300



EMPAQUE:


 GRANEL

CINTA TEFLÓN PARA GAS

CÓDIGO	MEDIDA	EMPAQUE
CINT13-6MG	1/2"	10/250/1000



CPVC, PVC, PP-R Y COBRE



CPVC astm d2846



CODO 90°



CÓDIGO	MEDIDA	EMPAQUE
C90CODO13	1/2"	160/1600
C90CODO19	3/4"	65/650
C90CODO25	1"	30/300



CODO 45°



CÓDIGO	MEDIDA	EMPAQUE
C45CODO13	1/2"	170/1700
C45CODO19	3/4"	75/750
C45CODO25	1"	35/350



ADAPTADOR HEMBRA



CÓDIGO	MEDIDA	EMPAQUE
CADAPH13	1/2"	125/1250
CADAPH19	3/4"	70/700
CADAPH25	1"	40/400

+ con empaque



ADAPTADOR MACHO



CÓDIGO	MEDIDA	EMPAQUE
CADAPM13	1/2"	170/1700
CADAPM19	3/4"	95/950
CADAPM25	1"	50/500



COPE



CÓDIGO	MEDIDA	EMPAQUE
CCOPLE13	1/2"	250/2500
CCOPLE19	3/4"	100/1000
CCOPLE25	1"	50/500



REDUCCIÓN BUSHING



CÓDIGO	MEDIDA	EMPAQUE
CREDU1913	3/4" * 1/2"	230/2300
CREDU2513	1" * 1/2"	105/1050
CREDU2519	1" * 3/4"	105/1050



COPE DE REPARACIÓN



CÓDIGO	MEDIDA	EMPAQUE
CCOPREP13	1/2"	26/260
CCOPREP19	3/4"	15/150



VÁLVULA CEMENTAR



CÓDIGO	MEDIDA	EMPAQUE
CVALVULA13	1/2"	30/300
CVALVULA19	3/4"	20/200
CVALVULA25	1"	10/100



TEE



CÓDIGO	MEDIDA	EMPAQUE
CTEE13	1/2"	105/1050
CTEE19	3/4"	40/400
CTEE25	1"	20/200



TEE REDUCIDA



CÓDIGO	MEDIDA	EMPAQUE
CTEER1913	3/4" * 1/2" * 3/4"	55/550
CTEER2513	1" * 1/2" * 1"	30/300
CTEER2519	1" * 3/4" * 1"	25/250

CPVC astm d2846



UNIÓN

CÓDIGO	MEDIDA	EMPAQUE
CUNION13	1/2"	60/600
CUNION19	3/4"	35/350
CUNION25	1"	20/200



CRUZ

CÓDIGO	MEDIDA	EMPAQUE
CCRUZ13	1/2"	75/750
CCRUZ19	3/4"	30/300



COPELE REDUCIDO

CÓDIGO	MEDIDA	EMPAQUE
CCOPREDU1913	3/4" * 1/2"	130/1300



TAPÓN CAPA

CÓDIGO	MEDIDA	EMPAQUE
CTAPON13	1/2"	450/4500
CTAPON19	3/4"	180/1800
CTAPON25	1"	90/900



CLIP

CÓDIGO	MEDIDA	EMPAQUE
CCLIP13	1/2"	600/6000
CCLIP19	3/4"	360/3600



CONECTOR FIJO CON EMPAQUE

CÓDIGO	MEDIDA	EMPAQUE
CCOFI13	1/2"	45/450



ADAPTADOR MACHO CON INSERTO DE LATÓN

CÓDIGO	MEDIDA	EMPAQUE
LCADAPM13	1/2" * 1/2"	75/300



ADAPTADOR HEMBRA CON INSERTO DE LATÓN

CÓDIGO	MEDIDA	EMPAQUE
LCADAPH13	1/2" * 1/2"	85/425



VÁLVULA ANGULAR

CÓDIGO	MEDIDA	EMPAQUE
CHMA-E	1/2"	40/400



VÁLVULA PARA REGADERA DE CPVC

CÓDIGO	MEDIDA	EMPAQUE
CVR13	1/2"	18/180




KIT PARA REGADERA DE CPVC

CÓDIGO	MEDIDA	EMPAQUE
CKVR13	1/2"	1/16



- + maneral y chapetón de acero inox.
- + válvulas para frío y calor con cartucho de latón
- + incluye 2 codos, 1 "Y" y un codo para fijación

PVC C-40 astm d2466




CODO 90°

CÓDIGO	MEDIDA	EMPAQUE
P90CODO13	1/2"	65/650
P90CODO19	3/4"	35/350
P90CODO25	1"	20/220
P90CODO32	1 1/4"	1/150
P90CODO38	1 1/2"	1/95
P90CODO51	2"	1/50
P90CODO64	2 1/2"	1/45
P90CODO76	3"	1/30
P90CODO102	4"	1/18




CODO 90° ROSCADO

CÓDIGO	MEDIDA	EMPAQUE
P90CODOR13	1/2"	65/650
P90CODOR19	3/4"	35/350
P90CODOR25	1"	1/100
P90CODOR32	1 1/4"	1/65
P90CODOR38	1 1/2"	1/44
P90CODOR51	2"	1/26



CODO 45°

CÓDIGO	MEDIDA	EMPAQUE
P45CODO13	1/2"	70/700
P45CODO19	3/4"	45/450
P45CODO25	1"	25/250
P45CODO32	1 1/4"	15/150
P45CODO38	1 1/2"	1/110
P45CODO51	2"	1/60
P45CODO64	2 1/2"	1/36
P45CODO76	3"	1/45
P45CODO102	4"	1/12



COPE

CÓDIGO	MEDIDA	EMPAQUE
PCOPLE13	1/2"	90/900
PCOPLE19	3/4"	60/600
PCOPLE25	1"	35/350
PCOPLE32	1 1/4"	25/295
PCOPLE38	1 1/2"	1/180
PCOPLE51	2"	11/110
PCOPLE64	2 1/2"	1/48
PCOPLE72	3"	1/60
PCOPLE102	4"	1/24




ADAPTADOR HEMBRA

CÓDIGO	MEDIDA	EMPAQUE
PADAPH13	1/2"	75/750
PADAPH19	3/4"	55/550
PADAPH25	1"	30/300
PADAPH32	1 1/4"	1/216
PADAPH38	1 1/2"	1/160
PADAPH51	2"	1/112
PADAPH64	2 1/2"	1/120
PADAPH76	3"	1/80
PADAPH102	4"	1/48




ADAPTADOR MACHO

CÓDIGO	MEDIDA	EMPAQUE
PADAPM13	1/2"	100/1000
PADAPM19	3/4"	65/650
PADAPM25	1"	40/360
PADAPM32	1 1/4"	30/435
PADAPM38	1 1/2"	27/270
PADAPM51	2"	21/168
PADAPM64	2 1/2"	1/75
PADAPM76	3"	1/100
PADAPM102	4"	1/60



TAPÓN CAPA

CÓDIGO	MEDIDA	EMPAQUE
PTAPON13	1/2"	165/1650
PTAPON19	3/4"	100/1000
PTAPON25	1"	65/650
PTAPON32	1 1/4"	35/350
PTAPON38	1 1/2"	1/343
PTAPON51	2"	18/180
PTAPON64	2 1/2"	1/52
PTAPON72	3"	1/72
PTAPON102	4"	1/18



TAPÓN ROSCA

CÓDIGO	MEDIDA	EMPAQUE
PTAPONR13	1/2"	195/1950
PTAPONR19	3/4"	100/1000
PTAPONR25	1"	1/280
PTAPONR32	1 1/4"	1/160
PTAPONR38	1 1/2"	1/180
PTAPONR51	2"	1/120

+ rosca hembra

PVC C-40 astm d2466



TAPÓN MACHO

CÓDIGO	MEDIDA	EMPAQUE
PTAPONM13	1/2"	240/2400
PTAPONM19	3/4"	140/1400
PTAPONM25	1"	75/750
PTAPONM32	1 1/4"	1/420
PTAPONM38	1 1/2"	1/315
PTAPONM51	2"	1/168



REDUCCIÓN BUSHING

CÓDIGO	MEDIDA	EMPAQUE
PREDU1913	3/4" * 1/2"	120/1200
PREDU2513	1" * 1/2"	70/700
PREDU2519	1" * 3/4"	70/700
PREDU3225	1 1/4" * 1"	45/450
PREDU3825	1 1/2" * 1"	30/300
PREDU5125	2" * 1"	18/180



VÁLVULA ROSCABLE

CÓDIGO	MEDIDA	EMPAQUE
PVALVULAR13	1/2"	1/225
PVALVULAR19	3/4"	1/150
PVALVULAR25	1"	1/90
PVALVULAR32	1 1/4"	1/52
PVALVULAR38	1 1/2"	1/40
PVALVULAR51	2"	1/24
PVALVULAR64	2 1/2"	1/18
PVALVULAR72	3"	1/2
PVALVULAR102	4"	1/1



VÁLVULA CEMENTAR

CÓDIGO	MEDIDA	EMPAQUE
PVALVULA13	1/2"	25/225
PVALVULA19	3/4"	1/150
PVALVULA25	1"	1/90
PVALVULA32	1 1/4"	1/52
PVALVULA38	1 1/2"	1/40
PVALVULA51	2"	1/24
PVALVULA64	2 1/2"	1/18
PVALVULA72	3"	1/2
PVALVULA102	4"	1/1



TEE

CÓDIGO	MEDIDA	EMPAQUE
PTEE13	1/2"	44/440
PTEE19	3/4"	25/250
PTEE25	1"	15/135
PTEE32	1 1/4"	1/100
PTEE38	1 1/2"	1/66
PTEE51	2"	1/40
PTEE64	2 1/2"	1/30
PTEE72	3"	1/20
PTEE102	4"	1/12



TEE ROSCADA

CÓDIGO	MEDIDA	EMPAQUE
PTEER13	1/2"	40/440
PTEER19	3/4"	25/180



TEE REDUCIDA

CÓDIGO	MEDIDA	EMPAQUE
PRETE1913	3/4" * 1/2"	30/300
PRETE2513	1" * 1/2"	20/200
PRETE2519	1" * 3/4"	15/150
PRETE3219	1 1/4" * 3/4"	1/132
PRETE3225	1 1/4" * 1"	1/130
PRETE3825	1 1/2" * 1"	1/90



UNIÓN

CÓDIGO	MEDIDA	EMPAQUE
PUNION13	1/2"	30/300
PUNION19	3/4"	15/180
PUNION25	1"	15/120
PUNION32	1 1/4"	6/72
PUNION38	1 1/2"	6/54
PUNION51	2"	5/34
PUNION64	2 1/2"	1/16
PUNION72	3"	1/12
PUNION102	4"	1/8



COPLE DE REPARACIÓN

CÓDIGO	MEDIDA	EMPAQUE
PCOPREP13	1/2"	15/150
PCOPREP19	3/4"	1/162
PCOPREP25	1"	1/105
PCOPREP32	1 1/4"	1/70
PCOPREP38	1 1/2"	1/48
PCOPREP51	2"	5/48
PCOPREP64	2 1/2"	1/20
PCOPREP72	3"	1/12
PCOPREP102	4"	1/6



VÁLVULA CHECK RESORTE

CÓDIGO	MEDIDA	EMPAQUE
PVCHR13	1/2"	21/210
PVCHR19	3/4"	14/140
PVCHR25	1"	7/70



PP-R TERMOFUSIÓN



CODO 90°



CÓDIGO	MEDIDA	EMPAQUE
PR90CODO20	20mm	40/480
PR90CODO25	25mm	30/300
PR90CODO32	32mm	15/165



CODO 45°



CÓDIGO	MEDIDA	EMPAQUE
PR45CODO20	20mm	40/560
PR45CODO25	25mm	30/390
PR45CODO32	32mm	15/210



CODO FIJO CON INSERTO DE LATÓN



CÓDIGO	MEDIDA	EMPAQUE
PRCOFI2013L	20mm*1/2"	20/140

+ fabricado en latón



ADAPTADOR HEMBRA CON INSERTO DE LATÓN



CÓDIGO	MEDIDA	EMPAQUE
PRADAPH2013L	20mm*1/2"	30/240
PRADAPH2519L	25mm*3/4"	20/160
PRADAPH3225L	32mm*1"	15/105

+ fabricado en latón



VÁLVULA DE COMPRESIÓN



CÓDIGO	MEDIDA	EMPAQUE
PRVALVULAC20	20mm	1/36
PRVALVULAC25	25mm	2/34

+ fabricada en latón



CODO HEMBRA CON INSERTO DE LATÓN



CÓDIGO	MEDIDA	EMPAQUE
PR90CODOH2013L	20mm*1/2"	20/160
PR90CODOH2019L	20mm*3/4"	15/120
PR90CODOH2519L	25mm*3/4"	15/105
PR90CODOH3225L	32mm*1"	15/60

+ fabricado en latón



CODO MACHO CON INSERTO DE LATÓN



CÓDIGO	MEDIDA	EMPAQUE
PR90CODOM2013L	20mm*1/2"	20/120
PR90CODOM2513L	25mm*1/2"	20/120
PR90CODOM2519L	25mm*3/4"	15/105
PR90CODOM3213L	32mm*1/2"	15/90
PR90CODOM3225L	32mm*1"	10/60

+ fabricado en latón



COPE



CÓDIGO	MEDIDA	EMPAQUE
PRCOPE20	20mm	60/840
PRCOPE25	25mm	40/520
PRCOPE32	32mm	25/300



ADAPTADOR MACHO CON INSERTO DE LATÓN



CÓDIGO	MEDIDA	EMPAQUE
PRADAPM2013L	20mm*1/2"	32/192
PRADAPM2519L	25mm*3/4"	20/120
PRADAPM3225L	32mm*1"	10/80

+ fabricado en latón



VÁLVULA DE ESFERA



CÓDIGO	MEDIDA	EMPAQUE
PRVALVULA25	25mm	5/55
PRVALVULA32	32mm	5/30

+ fabricada en latón

PP-R TERMOFUSIÓN



VÁLVULA DE ESFERA

CÓDIGO	MEDIDA	EMPAQUE
PRVALVULAB20	20mm	1/190
PRVALVULAB25	25mm	1/126
PRVALVULAB32	32mm	1/72



COPLE REDUCIDO

CÓDIGO	MEDIDA	EMPAQUE
PRREDU2520	25mm*20mm	40/560
PRREDU3220	32mm*20mm	30/420
PRREDU3225	32mm*25mm	25/300



CRUZ

CÓDIGO	MEDIDA	EMPAQUE
PRCRUZ20	20mm	25/300
PRCRUZ25	25mm	15/165



TEE HEMBRA CON INSERTO DE LATÓN

CÓDIGO	MEDIDA	EMPAQUE
PRTEE2013L	20mm*1/2"	20/140
PRTEE2513L	25mm*1/2"	15/105

+ fabricada con latón



TEE

CÓDIGO	MEDIDA	EMPAQUE
PRTEE20	20mm	30/360
PRTEE25	25mm	20/220
PRTEE32	32mm	10/120



TAPÓN CAPA

CÓDIGO	MEDIDA	EMPAQUE
PRTAPON20	20mm	100/1500
PRTAPON25	25mm	60/840
PRTAPON32	32mm	40/560



TUERCA UNIÓN

CÓDIGO	MEDIDA	EMPAQUE
PRUNION20	20mm	25/275
PRUNION25	25mm	15/180
PRUNION32	32mm	10/110



TERMOFUSORA

CÓDIGO	POTENCIA	EMPAQUE
TERMO-01	600w	1/6

+ incluye dado de 20mm, 25mm y 32mm



KIT PARA REGADERA CON MANERAL Y CHAPETON

CÓDIGO	EMPAQUE
PRKVR20	1/16

- + 1 Codo oreja 90° hembra de 1/2"
- + 1 Tee 1/2"
- + 2 Codos 90° de 1/2"
- + 2 Llaves de empotrar para regadera
- + 2 Manerales con chapetón metálicos





TUBO CPVC

EMPAQUE:



TUBO CPVC 6M



CODIGO	MEDIDA	EMPAQUE
CTUBO13-6	1/2"	30/60

EMPAQUE:



TUBO CPVC 3M



CODIGO	MEDIDA	EMPAQUE
CTUBO13-3	1/2"	30/60

EMPAQUE:



TUBO CPVC 6M



CODIGO	MEDIDA	EMPAQUE
CTUBO19-6	3/4"	20/40

EMPAQUE:



TUBO CPVC 6M



CODIGO	MEDIDA	EMPAQUE
CTUBO25-6	1"	10/20

INFORMACIÓN

- Para conducción de agua fría y caliente hasta 95°C.
- Fácil y rápida instalación mediante pegamento solvente.
 - No contamina.
- Resistente a la oxidación y corrosión.



TUBO PVC

EMPAQUE:



TUBO PVC 6M



CODIGO	MEDIDA	EMPAQUE
PTUBO13-6	1/2"	30/60

+ extremo abocinado

EMPAQUE:



TUBO PVC 3M



CODIGO	MEDIDA	EMPAQUE
PTUBO13-3	1/2"	30/60

+ extremo abocinado



PP-R TERMOFUSIÓN

INFORMACIÓN

- Para conducción de agua fría y caliente hasta 95°C.
- Material flexible que facilita instalación y transporte.
- Baja conductividad térmica que permite el ahorro de energía.



TUBO PP-R



TUBO PP-R 4M



CODIGO	MEDIDA	EMPAQUE
PRTUBO20-4	20 MM	30/60



TUBO PP-R 4M



CODIGO	MEDIDA	EMPAQUE
PRTUBO25-4	25 MM	20/40



TUBO PP-R 4M



CODIGO	MEDIDA	EMPAQUE
PRTUBO32-4	32 MM	20/40

COBRE



CODO 90°



CÓDIGO	MEDIDA	EMPAQUE
COCODO13	1/2"	100/1000
COCODO19	3/4"	50/400
COCODO25	1"	25/200



CODO 45°



CÓDIGO	MEDIDA	EMPAQUE
COCODO13-45	1/2"	100/1000
COCODO19-45	3/4"	50/400
COCODO25-45	1"	50/400



COUPLE CON TOPE



CÓDIGO	MEDIDA	EMPAQUE
COCOPLE13	1/2"	100/1500
COCOPLE19	3/4"	50/600
COCOPLE25	1"	25/250



COUPLE SIN TOPE



CÓDIGO	MEDIDA	EMPAQUE
COCOPLE13S	1/2"	100/1500
COCOPLE19S	3/4"	50/600
COCOPLE25S	1"	25/250



CONECTOR ROSCA EXTERIOR



CÓDIGO	MEDIDA	EMPAQUE
COCRE13	1/2"	50/1200
COCRE19	3/4"	50/800
COCRE25	1"	25/250

+latón con recubrimiento de cobre



CONECTOR ROSCA INTERIOR



CÓDIGO	MEDIDA	EMPAQUE
COCRI13	1/2"	50/1000
COCRI19	3/4"	50/400
COCRI25	1"	25/300

+latón con recubrimiento de cobre



CODO 90° C A ROSCA INTERIOR 1/2



CÓDIGO	MEDIDA	EMPAQUE
COPIPA13	1/2"	50/500

+latón con recubrimiento de cobre



REDUCCIÓN CAMPANA



CÓDIGO	MEDIDA	EMPAQUE
CORC1310	1/2" * 3/8"	32/192
CORC1913	3/4" * 1/2"	50/750
CORC2513	1" * 1/2"	24/360
CORC2519	1" * 3/4"	24/360



REDUCCION BUSHING



CÓDIGO	MEDIDA	EMPAQUE
CORB1310	1/2" * 3/8"	100/2000
CORB1913	3/4" * 1/2"	50/750
CORB2513	1" * 1/2"	25/500
CORB2519	1" * 3/4"	25/250



TEE



CÓDIGO	MEDIDA	EMPAQUE
COTEE13	1/2"	50/500
COTEE19	3/4"	25/250
COTEE25	1"	10/120

COBRE



TAPÓN CAMPANA



CÓDIGO	MEDIDA	EMPAQUE
COTCAPA13	1/2	100/750
COTCAPA19	3/4	50/750
COTCAPA25	1"	50/750



COPLE DE REPARACIÓN



CÓDIGO	MEDIDA	EMPAQUE
COCOPREP13	1/2"	12/120
COCOPREP19	3/4"	10/100




TUERCA UNIÓN




CÓDIGO	MEDIDA	EMPAQUE
COTUN13	1/2"	25/450
COTUN19	3/4"	25/200
COTUN25	1"	10/100

+latón con recubrimiento de cobre



cnx  

CONEXIONES



CONEXIONES DE LATÓN



TUERCA CÓNICA LIGERA



CÓDIGO	MEDIDA	EMPAQUE
TC08L	5/16"	25/1000
TC10L	3/8"	25/1000

+ para ensamble, fabricada en latón



TUERCA CÓNICA REDUCIDA



CÓDIGO	MEDIDA	EMPAQUE
TCR0806	5/16"*1/4"	25/500
TCR1006	3/8"*1/4"	25/500
TCR1310	1/2"*3/8"	25/750

+ fabricada en latón



TUERCA IZQUIERDA



CÓDIGO	MEDIDA	EMPAQUE
TIZ25	1"*1"	25/500

+ fabricada en latón



PUNTA POOL CON ROSCA



CÓDIGO	MEDIDA	EMPAQUE
PPR06	1/4" corta	25/500
PPR12	1/4" larga	25/250
PPR06OR	1/4"	25/500

+ fabricada en latón



COPE BUSHING ROSCA EXTERIOR A ROSCA INTERIOR



CÓDIGO	MEDIDA	EMPAQUE
CB0603	1/4"*1/8"	25/1000
CB1006	3/8"*1/4"	25/500
CB1306	1/2"*1/4"	25/500
CB1310	1/2"*3/8"	25/500
CB1913	3/4"*1/2"	25/300

+ fabricada en latón



NIPLE MEDIDOR



CÓDIGO	MEDIDA	EMPAQUE
NM13	1/2"	25/500

+ fabricada en latón



TUERCA CÓNICA



CÓDIGO	MEDIDA	EMPAQUE
TC06	1/4"	25/1000
TC08	5/16"	25/1000
TC10	3/8"	25/500
TC13	1/2"	25/300
TCC10	3/8" corta	25/1000

+ fabricada en latón



TUERCA LOCA



CÓDIGO	MEDIDA	EMPAQUE
TL06	1/4"	25/1000
TL08	5/16"	25/1000
TL10	3/8"	25/500
TL06NPT	1/4"	25/1000

+ fabricada en latón



TUERCA UNITROL



CÓDIGO	MEDIDA	EMPAQUE
TUN10	3/8"	25/500

+ fabricada en latón



PUNTA POOL CON ESPIGA



CÓDIGO	MEDIDA	EMPAQUE
PPE06	1/4"	25/500

+ fabricada en latón



COPE UNIÓN INTERIOR



CÓDIGO	MEDIDA	EMPAQUE
COPUF0808	5/16"	25/500
COPUF1010	3/8"	25/500
COPU1010	3/8"	25/500

+ fabricada en latón



TUERCA NIPLE MEDIDOR



CÓDIGO	MEDIDA	EMPAQUE
TCNMD	1/2"	25/500
TCNMIZ	1/2"	25/500

+ fabricada en latón

CONEXIONES DE LATÓN



NIPLE CAMPANA



CÓDIGO	MEDIDA	EMPAQUE
NC0603	1/4" * 1/8"	25/1000
NC0606	1/4" * 1/4"	25/1000
NC0613	1/4" * 1/2"	25/500
NC0806	5/16" * 1/4"	25/1000
NC0808	5/16" * 5/16"	25/500
NC0810	5/16" * 3/8"	25/500
NC0813	5/16" * 1/2"	25/500
NC1003	3/8" * 1/8"	25/1000
NC1006	3/8" * 1/4"	25/1000
NC1010	3/8" * 3/8"	25/500
NC1013	3/8" * 1/2"	25/500
NC1306	1/2" * 1/4"	25/500
NC1310	1/2" * 3/8"	25/500
NC1313	1/2" * 1/2"	25/400

+npt * flare, fabricado en latón



NIPLE UNIÓN



CÓDIGO	MEDIDA	EMPAQUE
NU0606	1/4" * 1/4"	25/1000
NU0608	1/4" * 5/16"	25/500
NU0808	5/16" * 5/16"	25/1000
NU0810	5/16" * 3/8"	25/500
NU1010	3/8" * 3/8"	25/500
NU1013	3/8" * 1/2"	25/500
NU1313	1/2" * 1/2"	25/300

+flare * flare, fabricado en latón



NIPLE MEDIDOR NYLON



CÓDIGO	MEDIDA	EMPAQUE
NMP13	1/2" * 3/4"	25/900
NMP25	1/2" * 1"	25/750

+npt * npt



NIPLE TERMINAL



CÓDIGO	MEDIDA	EMPAQUE
NT0603	1/4" * 1/8"	25/1000
NT0606	1/4" * 1/4"	25/1000
NT0610	1/4" * 3/8"	25/500
NT0613	1/4" * 1/2"	25/500
NT0806	5/16" * 1/4"	25/1000
NT0810	5/16" * 3/8"	25/500
NT0813	5/16" * 1/2"	25/500
NT1003	3/8" * 1/8"	25/500
NT1006	3/8" * 1/4"	25/500
NT1010	3/8" * 3/8"	25/500
NT1013	3/8" * 1/2"	25/500
NT1306	1/2" * 1/4"	25/500
NT1310	1/2" * 3/8"	25/500
NT1313	1/2" * 1/2"	25/500

+npt * flare, fabricado en latón



NIPLE ESPIGA TERMINAL



CÓDIGO	MEDIDA	EMPAQUE
NET0606	1/4" * 1/4"	25/1000
NET0610	1/4" * 3/8"	25/500
NET0613	1/4" * 1/2"	25/500
NET1006	3/8" * 1/4"	25/500
NET1010	3/8" * 3/8"	25/500

+fabricado en latón



NIPLE UNIÓN ROSCA EXTERIOR



CÓDIGO	MEDIDA	EMPAQUE
NUNPT03	1/8"	25/1000
NUNPT06	1/4"	25/1000
NUNPT10	3/8"	25/500

+npt * npt, fabricado en latón



CODO TERMINAL



CÓDIGO	MEDIDA	EMPAQUE
CT0810	5/16" * 3/8"	25/500
CT0813	5/16" * 1/2"	25/500
CT1006	3/8" * 1/4"	25/500
CT1010	3/8" * 3/8"	25/400
CT1013	3/8" * 1/2"	25/400
CT1310	1/2" * 3/8"	25/400

+npt * flare, fabricado en latón



CODO ESTUFA



CÓDIGO	MEDIDA	EMPAQUE
CE0810	5/16" * 3/8"	25/500
CE0813	5/16" * 1/2"	25/400
CE1010	3/8" * 3/8"	25/500
CE1013	3/8" * 1/2"	25/400
CE1310	1/2" * 3/8"	25/400
CE1313	1/2" * 1/2"	25/400

+npt * flare, fabricado en latón

CONEXIONES DE LATÓN



CODO UNIÓN



CÓDIGO	MEDIDA	EMPAQUE
CU0806	5/16" * 1/4"	25/500
CU0808	5/16" * 5/16"	25/500
CU1010	3/8" * 3/8"	25/400
CU1310	1/2" * 3/8"	25/300

+flare * flare, fabricado en latón



ADAPTADOR PARA POLIDUCTO ROSCA EXTERIOR



CÓDIGO	MEDIDA	EMPAQUE
APREL13	1/2"	25/500
APREL19	3/4"	25/300

+fabricado en latón



ADAPTADOR PARA POLIDUCTO ROSCA INTERIOR



CÓDIGO	MEDIDA	EMPAQUE
APRIL13	1/2"	25/500
APRIL19	3/4"	25/300

+fabricado en latón



TAPÓN HEMBRA PARA GAS FLARE



CÓDIGO	MEDIDA	EMPAQUE
THG06	1/4"	25/1000
THG08	5/16"	25/1000
THG10	3/8"	25/1000

+fabricado en latón



TEE UNIÓN



CÓDIGO	MEDIDA	EMPAQUE
TU06	1/4"	25/500
TU08	5/16"	25/500
TU10	3/8"	25/300
TU13	1/2"	25/150

+flare * flare, fabricada en latón



TEE TERMINAL



CÓDIGO	MEDIDA	EMPAQUE
TT0810	5/16" * 3/8"	25/500
TT1010	3/8" * 3/8"	25/300

+flare * flare, fabricada en latón



NIPLE MEDIDOR



CÓDIGO	MEDIDA	EMPAQUE
NML19	3/4"	25/250
NML25	1"	25/250

+fabricado en latón



NIPLE ESPIGA HEMBRA



CÓDIGO	MEDIDA	EMPAQUE
NEC0606	1/4" * 1/4"	100/1000
NEC1006	3/8" * 1/4"	50/500
NEC1010	3/8" * 3/8"	30/300

+fabricado en latón



CONEXIONES DE LATÓN



CODO UNIÓN 90° DE COMPRESIÓN BARRIL



CÓDIGO	MEDIDA	EMPAQUE
CUP06	1/4"	50/500
CUP10	3/8"	50/500

+fabricado en latón



BARRIL



CÓDIGO	MEDIDA	EMPAQUE
GCP06	1/4"	50/1000
GCP08	5/16"	50/1000
GCP10	3/8"	50/1000

+fabricado en latón



NIPLE UNIÓN DE COMPRESIÓN CON BARRIL



CÓDIGO	MEDIDA	EMPAQUE
NUP06	1/4"	100/1000
NUP10	3/8"	50/500

+fabricado en latón



NIPLE TERMINAL DE COMPRESIÓN CON BARRIL



CÓDIGO	MEDIDA	EMPAQUE
NTP0613	1/4" * 1/2"	50/500
NTP1013	3/8" * 1/2"	30/300

+fabricado en latón



TUERCA DE COMPRESIÓN CON BARRIL



CÓDIGO	MEDIDA	EMPAQUE
TCP06	1/4"	100/1000
TCP10	3/8"	100/1000

+fabricado en latón



TEE TERMINAL DE COMPRESIÓN CON BARRIL



CÓDIGO	MEDIDA	EMPAQUE
TTP06	1/4"	30/300
TTP10	3/8"	30/300

+fabricado en latón



MEER



BAÑO Y COCINA



REGADERAS



REGADERA CUADRADA 8"

CÓDIGO	EMPAQUE	MATERIAL
RC11	2/24	ACERO INOX



REGADERA REDONDA 8"

CÓDIGO	EMPAQUE	MATERIAL
RC12	2/24	ACERO INOX



REGADERA CUADRADA 6"

CÓDIGO	EMPAQUE	MATERIAL
RC13	2/30	ACERO INOX



REGADERA REDONDA 6"

CÓDIGO	EMPAQUE	MATERIAL
RC14	2/30	ACERO INOX



REGADERA CUADRADA 4"

CÓDIGO	EMPAQUE	MATERIAL
RC105	1/60	ACERO INOX



REGADERA REDONDA 4"

CÓDIGO	EMPAQUE	MATERIAL
RC106	1/60	ACERO INOX

REGADERAS



EMPAQUE:
BLISTER



REGADERA CUADRADA 10"

CÓDIGO	EMPAQUE	MATERIAL
RC107	1/30	ACERO INOX



EMPAQUE:
CAJA A COLOR



REGADERA REDONDA 10"

CÓDIGO	EMPAQUE	MATERIAL
RC108	1/30	ACERO INOX



EMPAQUE:
CAJA A COLOR



REGADERA CUADRADA 8"

CÓDIGO	EMPAQUE	MATERIAL
RC109	1/24	ACERO INOX



EMPAQUE:
CAJA A COLOR



REGADERA CUADRADA 8" NEGRO MATE

CÓDIGO	EMPAQUE	MATERIAL
RC110	1/30	ACERO INOX



EMPAQUE:
CAJA A COLOR



REGADERA CUADRADA 10" NEGRO MATE

CÓDIGO	EMPAQUE	MATERIAL
RC111	1/40	ACERO INOX



EMPAQUE:
CAJA A COLOR



REGADERA REDONDA 8"

CÓDIGO	EMPAQUE	MATERIAL
RC31	2/40	ABS



REGADERAS



REGADERA CUADRADA 8"

CÓDIGO	EMPAQUE	MATERIAL
RC32	2/40	ABS



REGADERA REDONDA 4"

CÓDIGO	EMPAQUE	MATERIAL
RC33	2/50	ABS



REGADERA REDONDA 4"

CÓDIGO	EMPAQUE	MATERIAL
RC305	1/60	ABS



REGADERA CUADRADA 8"

CÓDIGO	EMPAQUE	MATERIAL
RC307	1/40	ABS



REGADERA REDONDA 8"

CÓDIGO	EMPAQUE	MATERIAL
RC308	1/40	ABS



REGADERA REDONDA 8"

CÓDIGO	EMPAQUE	MATERIAL
RC309	1/40	ABS

REGADERAS



REGADERA CUADRADA 8" NEGRO MATE

CÓDIGO	EMPAQUE	MATERIAL
RC310	1/40	ABS



REGADERA REDONDA 8" NEGRO MATE

CÓDIGO	EMPAQUE	MATERIAL
RC311	1/40	ABS



REGADERA CON TUBO

CÓDIGO	EMPAQUE	MATERIAL
RCT12	2/60	ZINC

Cuello de 15 cm



REGADERA CON TUBO

CÓDIGO	EMPAQUE	MATERIAL
RCT13	2/60	ZINC

Cuello de 15 cm



REGADERA 8" CON TUBO

CÓDIGO	EMPAQUE	MATERIAL
RCT104	1/20	ACERO INOX

Cuello de 40 cm



REGADERA CON TUBO

CÓDIGO	EMPAQUE	MATERIAL
RCT31	2/60	ABS

Cuello de 15 cm

REGADERAS



REGADERA PLÁSTICA

CÓDIGO	EMPAQUE	MATERIAL
RC304	1/100	ABS



REGADERA CON TUBO

CÓDIGO	EMPAQUE	MATERIAL
RCT32	2/60	ABS

Cuello de 15 cm



REGADERA CON TUBO

CÓDIGO	EMPAQUE	MATERIAL
RCT34	2/50	ABS

Cuello de 15 cm



REGADERA 8" CON TUBO

CÓDIGO	EMPAQUE	MATERIAL
RCT306	1/20	ABS

Cuello de 40 cm



REGADERA CON TUBO

CÓDIGO	EMPAQUE	MATERIAL
RCT33	2/50	ABS

Cuello de 15 cm



REGADERA CON TUBO

CÓDIGO	EMPAQUE	MATERIAL
RCT35	2/40	ABS

+ regadera con 5 posiciones de chorro
Cuello de 15 cm

REGADERAS



EMPAQUE:



BLISTER



SET DE REGADERA CON TELÉFONO

CÓDIGO	EMPAQUE	MATERIAL
RS31	1/15	ABS

+ regadera con 5 posiciones de chorro
Cuello de 15 cm



EMPAQUE:



CAJA A COLOR



REGADERA AHORRADORA

CÓDIGO	EMPAQUE	MATERIAL
AER-002	1/100	LATÓN



EMPAQUE:



BOLSA CON ETIQUETA

DESVIADOR PARA REGADERA PLÁSTICO

CÓDIGO	MEDIDA	EMPAQUE
DESV-001	1/2"	1/500



EMPAQUE:



CAJA A COLOR



SET DE REGADERA CON TELÉFONO

CÓDIGO	EMPAQUE	MATERIAL
RS303	1/10	ABS

Cuello de 40 cm



EMPAQUE:



BLISTER



SET DE REGADERA CON TELÉFONO

CÓDIGO	EMPAQUE	MATERIAL
RS32	1/30	ABS

Cuello de 15 cm



EMPAQUE:



BOLSA CON ETIQUETA

DESVIADOR PARA REGADERA PLÁSTICO

CÓDIGO	MEDIDA	EMPAQUE
DESV-002	1/2"	1/500

ACCESORIOS PARA BAÑO



REGADERA TIPO TELÉFONO

CÓDIGO	MEDIDA	EMPAQUE
TEL301	1/2"	2/20

MATERIAL: PLÁSTICO



REGADERA TIPO TELÉFONO

CÓDIGO	MEDIDA	EMPAQUE
TEL302	1/2"	2/20

MATERIAL: PLÁSTICO



TUBO PARA REGADERA DE HIERRO CROMADO

CÓDIGO	MEDIDA	EMPAQUE
CUE-001	15 CM	5/100



TUBO PARA REGADERA ACERO INOXIDABLE

CÓDIGO	MEDIDA	EMPAQUE
CUE-002	30 CM	5/50



TUBO PARA REGADERA ABS

CÓDIGO	MEDIDA	EMPAQUE
CUE-003	15 CM	5/100



TUBO PARA REGADERA ACERO INOXIDABLE

CÓDIGO	MEDIDA	EMPAQUE
CUE-004	40 CM	5/50



TUBO PARA REGADERA ACERO INOXIDABLE

CÓDIGO	MEDIDA	EMPAQUE
CUE-005	25 CM	5/100



TUBO PARA REGADERA ACERO INOXIDABLE

CÓDIGO	MEDIDA	EMPAQUE
CUE-006	35 CM	5/50

ACCESORIOS PARA BAÑO



EMPAQUE
BOLSA CON
ETIQUETA

TUBO PARA REGADERA ACERO

CÓDIGO	MEDIDA	EMPAQUE
CUE-007	30 CM	20/75



EMPAQUE
BOLSA CON
ETIQUETA

TUBO PARA REGADERA ACERO

CÓDIGO	MEDIDA	EMPAQUE
CUE-008	40 CM	20/75



EMPAQUE
BOLSA CON
ETIQUETA

TUBO PARA REGADERA ACERO

CÓDIGO	MEDIDA	EMPAQUE
CUE-009	40 CM	20/75



EMPAQUE
BOLSA CON
ETIQUETA

TUBO PARA REGADERA ACERO

CÓDIGO	MEDIDA	EMPAQUE
CUE-010	37 CM	20/50



EMPAQUE
BOLSA CON
ETIQUETA

TUBO PARA REGADERA ACERO NEGRO

CÓDIGO	MEDIDA	EMPAQUE
CUE-011	40 CM	5/75

ACCESORIOS PARA BAÑO



EMPAQUE
CAJA A COLOR

JUEGO DE ACCESORIOS PARA BAÑO

CÓDIGO	EMPAQUE
ACC-001	2/10

+ 6 piezas



EMPAQUE
CAJA A COLOR

JUEGO DE ACCESORIOS PARA BAÑO

CÓDIGO	EMPAQUE
ACC-002	2/10

+ 6 piezas



EMPAQUE
CAJA A COLOR

JUEGO DE ACCESORIOS PARA BAÑO

CÓDIGO	EMPAQUE
ACC-003	2/10

+ 6 piezas



EMPAQUE
CAJA A COLOR

JUEGO DE ACCESORIOS PARA BAÑO

CÓDIGO	EMPAQUE
ACC-004	2/10

+ 4 piezas



EMPAQUE
CAJA A COLOR

JUEGO DE ACCESORIOS PARA BAÑO

CÓDIGO	EMPAQUE
ACC-005	2/10

+ 6 piezas, acabado cromado



EMPAQUE
CAJA A COLOR

JUEGO DE ACCESORIOS PARA BAÑO

CÓDIGO	EMPAQUE
ACC-006	2/10

+ 6 piezas, acabado satinado



EMPAQUE
CAJA A COLOR

JUEGO DE ACCESORIOS PARA BAÑO

CÓDIGO	EMPAQUE
ACC-007	2/10

+ 6 piezas, acabado cromado



EMPAQUE
CAJA A COLOR

JUEGO DE ACCESORIOS PARA BAÑO

CÓDIGO	EMPAQUE
ACC-008	2/10

+ 6 piezas, acabado satinado



MEER

ACCESORIOS PARA BAÑO



TOALLERO TIPO TUBO

CÓDIGO	EMPAQUE
TM-001	2/40



PORTA TOALLAS PARA MANO

CÓDIGO	EMPAQUE
TM-002	1/50



TOALLERO TIPO GANCHO

CÓDIGO	EMPAQUE
TM-003	2/50



TOALLERO TIPO TUBO CON REPISA

CÓDIGO	EMPAQUE
TM-004	2/10



TOALLERO TIPO GANCHO

CÓDIGO	EMPAQUE
TM-005	10/100



TOALLERO TIPO TUBO

CÓDIGO	EMPAQUE
TM-006	1/40



PORTA TOALLAS PARA MANO

CÓDIGO	EMPAQUE
TM-007	1/50



PORTA TOALLAS PARA MANO

CÓDIGO	EMPAQUE
TM-008	1/50

ACCESORIOS PARA BAÑO

Cromado



TOALLERO TIPO GANCHO

CÓDIGO	EMPAQUE
TM-009	10/100

Cromado



TOALLERO TIPO GANCHO

CÓDIGO	EMPAQUE
TM-010	10/100

Cromado



TOALLERO TIPO GANCHO

CÓDIGO	EMPAQUE
TM-011	10/100

Cromado



TOALLERO TIPO TUBO

CÓDIGO	EMPAQUE
TM-012	1/40

Negro Mate



PORTA ROLLO

CÓDIGO	EMPAQUE
ROLLO-001	2/50

Cromado



PORTA ROLLO

CÓDIGO	EMPAQUE
ROLLO-002	2/50

Cromado



PORTA ROLLO

CÓDIGO	EMPAQUE
ROLLO-003	2/50



DISPENSADOR DE JABÓN COLOR BLANCO

CÓDIGO	CAPACIDAD	EMPAQUE
JABO-001	600 ml	1/50

ACCESORIOS PARA BAÑO



DISPENSADOR DE JABÓN COLOR BLANCO

CÓDIGO	CAPACIDAD	EMPAQUE
JABO-002	1000 ml	1/30



DISPENSADOR DE JABÓN COLOR CROMADO

CÓDIGO	CAPACIDAD	EMPAQUE
JABO-003	1000 ml	1/30



ORGANIZADOR PARA REGADERA

CÓDIGO	EMPAQUE
ORG-001	2/72



FILTRO PARA REGADERA

CÓDIGO	MEDIDA	EMPAQUE
FIL-003	1/2"	2/120

VÁLVULAS PARA REGADERA



JUEGO DE VÁLVULAS PARA REGADERA ROSCABLES

CÓDIGO	MATERIAL	EMPAQUE	
VRR-01	LATÓN	2/50	1/4
VRR-01C	LATÓN	2/50	360

+ set de dos piezas



JUEGO DE VÁLVULAS PARA REGADERA SOLDABLES

CÓDIGO	MATERIAL	EMPAQUE	
VRS-01	LATÓN	2/50	1/4
VRS-01C	LATÓN	2/50	360

+ set de dos piezas



JUEGO DE VÁLVULAS PARA REGADERA ROSCABLES

CÓDIGO	MATERIAL	EMPAQUE	
VRR-02	LATÓN	2/50	1/4
VRR-02C	LATÓN	2/50	360

+ set de dos piezas



JUEGO DE VÁLVULAS PARA REGADERA SOLDABLES

CÓDIGO	MATERIAL	EMPAQUE	
VRS-02	LATÓN	2/100	1/4
VRS-02C	LATÓN	2/100	360

+ set de dos piezas



JUEGO DE VÁLVULA PARA REGADERA ROSCABLE

CÓDIGO	MATERIAL	EMPAQUE	
VRR-03C	LATÓN	2/50	360

+ set de dos piezas



JUEGO DE VÁLVULAS DE PARA REGADERA COMPRESION

CÓDIGO	MATERIAL	EMPAQUE	
VRR-04C	LATÓN	2/50	360

+ set de dos piezas



JUEGO DE VÁLVULAS PARA REGADERA

CÓDIGO	MATERIAL	EMPAQUE	
VRR-05	LATÓN	2/50	1/4

+ set de dos piezas



VÁLVULAS PARA REGADERA



JUEGO DE MANERALES PARA REGADERA

CÓDIGO	MATERIAL	EMPAQUE
MAN-001	ZINC	2/50

+maneral acero inox - set de dos piezas



JUEGO DE MANERALES PARA REGADERA

CÓDIGO	COLOR	EMPAQUE
MAN-002	AMARILLO	2/50
MAN-003	AZUL	2/50
MAN-004	TRANSP.	2/50

+ maneral acrílico - set de dos piezas
+ aplica para modelos 01, 01C, 02 02C



JUEGO DE MANERALES PARA REGADERA NEGRO MATE

CÓDIGO	MATERIAL	EMPAQUE
MAN-005	ACERO INOX	2/50

+set de dos piezas



JUEGO DE MANERALES PARA REGADERA

CÓDIGO	MATERIAL	EMPAQUE
MA-001	ACERO INOX	2/100

+set de dos piezas



CARTUCHOS

CÓDIGO	EMPAQUE
CART-01	1/60
CART-01C	1/60

APLICACIÓN

CART-01: VRR-001, VRR-002, VRS-01, VRS-02, VRS-03
CART-01C: VRR-01C, VRR-002C, VRR-03C, VRS-01C, VRS-02C, VRS-03C

MEZCLADORAS PARA REGADERA



MEZCLADORA PARA REGADERA

CÓDIGO	EMPAQUE	MATERIAL
MZR001	1/10	LATÓN



MEZCLADORA PARA REGADERA

CÓDIGO	EMPAQUE	MATERIAL
MZR002	1/10	LATÓN



+ con salida inferior a tubo



MEZCLADORA PARA REGADERA

CÓDIGO	EMPAQUE	MATERIAL
MZR003	1/10	LATÓN



+ con salida inferior a tubo



Cromado



MEZCLADORA MONOMANDO PARA REGADERA

CÓDIGO	EMPAQUE	MATERIAL
MZR-001M	2/12	LATÓN



Cromado



MEZCLADORA MONOMANDO PARA REGADERA

CÓDIGO	EMPAQUE	MATERIAL
MZR-002M	2/12	LATÓN



Cromado



MEZCLADORA MONOMANDO PARA REGADERA

CÓDIGO	EMPAQUE	MATERIAL
MZR-003M	2/12	LATÓN



MEZCLADORAS PARA REGADERA

Cromado



MEZCLADORA MONOMANDO PARA REGADERA

CÓDIGO	EMPAQUE	MATERIAL
MZR-004M	2/20	LATÓN

Negro Mate



MEZCLADORA MONOMANDO PARA REGADERA

CÓDIGO	EMPAQUE	MATERIAL
MZR-005M	2/20	LATÓN

Cromado



MEZCLADORA MONOMANDO PARA REGADERA

CÓDIGO	EMPAQUE	MATERIAL
MZR-006M	2/20	LATÓN

Cromado



MEZCLADORA MONOMANDO PARA REGADERA

CÓDIGO	EMPAQUE	MATERIAL
MZR-007M	2/20	LATÓN

Negro Mate



MEZCLADORA MONOMANDO PARA REGADERA

CÓDIGO	EMPAQUE	MATERIAL
MZR-008M	2/20	LATÓN



CARTUCHO PARA MEZCLADORA

CÓDIGO	EMPAQUE	APLICACIÓN
CART-02C	2/40	MZR003



CARTUCHO PARA MEZCLADORA

CÓDIGO	EMPAQUE	APLICACIÓN
CART-04C	2/40	MZR001 MZR002



 **MEER**

MEZCLADORAS PARA FREGADERO



MEZCLADORA FLEXIBLE PARA FREGADERO

CÓDIGO	EMPAQUE
MZF811F	1/12



MEZCLADORA FLEXIBLE PARA FREGADERO

CÓDIGO	EMPAQUE
MZF811FC	1/12



MEZCLADORA PARA FREGADERO

CÓDIGO	EMPAQUE
MZF812	1/20



MEZCLADORA PARA FREGADERO

CÓDIGO	EMPAQUE
MZF812C	1/20



MEZCLADORA PARA FREGADERO

CÓDIGO	EMPAQUE
MZF813C	1/12



MEZCLADORA PARA FREGADERO

CÓDIGO	EMPAQUE
MZF814	1/12

MEZCLADORAS PARA FREGADERO

EMPAQUE
CAJA A COLOR

MEZCLADORA MONOMANDO PARA FREGADERO

CÓDIGO	EMPAQUE
MZF815	1/12

+ incluye mangueras

EMPAQUE
CAJA A COLOR

MEZCLADORA PARA FREGADERO

CÓDIGO	EMPAQUE
MZF816	1/12

EMPAQUE
CAJA A COLOR

MEZCLADORA PARA FREGADERO

CÓDIGO	EMPAQUE
MZF817	1/20

EMPAQUE
CAJA A COLOR

MEZCLADORA PARA FREGADERO

CÓDIGO	EMPAQUE
MZF818	1/20

EMPAQUE
CAJA A COLOR

MEZCLADORA PARA FREGADERO

CÓDIGO	EMPAQUE
MZF819C	1/20

EMPAQUE
CAJA A COLOR

MEZCLADORA PARA FREGADERO

CÓDIGO	EMPAQUE
MZF8110	1/20

MEZCLADORAS PARA FREGADERO

EMPAQUE
CAJA A COLOR

MEZCLADORA PARA FREGADERO

CÓDIGO	EMPAQUE
MZF8111	1/20

EMPAQUE
CAJA A COLOR

MEZCLADORA PARA FREGADERO

CÓDIGO	EMPAQUE
MZF8112	1/10

EMPAQUE
CAJA A COLOR

MEZCLADORA PARA FREGADERO

CÓDIGO	EMPAQUE
MZF8113C	1/12

EMPAQUE
CAJA A COLOR

MEZCLADORA PARA FREGADERO

CÓDIGO	EMPAQUE
MZF8114	1/12

EMPAQUE
CAJA A COLOR

MEZCLADORA PARA FREGADERO

CÓDIGO	EMPAQUE
MZF8115	1/12

EMPAQUE
CAJA A COLOR

MEZCLADORA PARA FREGADERO

CÓDIGO	EMPAQUE
MZF8116	1/12

MEZCLADORAS PARA FREGADERO



Acero inox.

Acero inox.

Zn

Latón

EMPAQUE
CAJA A COLOR

MEZCLADORA PARA FREGADERO

360

CÓDIGO	EMPAQUE
MZF8117C	1/12



Acero inox.

Acero inox.

Zn

Latón

EMPAQUE
CAJA A COLOR

MEZCLADORA PARA FREGADERO

1/4

CÓDIGO	EMPAQUE
MZF8118	1/12



Acero inox.

Acero inox.

Zn

Latón

EMPAQUE
CAJA A COLOR

MEZCLADORA PARA FREGADERO

1/4

CÓDIGO	EMPAQUE
MZF8119	1/12



Acero inox.

Acero inox.

Zn

Latón

EMPAQUE
CAJA A COLOR

MEZCLADORA PARA FREGADERO

1/4

CÓDIGO	EMPAQUE
MZF8120	1/12



Acero inox.

ABS

Zn

Latón

EMPAQUE
CAJA A COLOR

MEZCLADORA FLEXIBLE PARA FREGADERO

360

CÓDIGO	EMPAQUE
MZF8121FC	1/12



Acero inox.

Acero inox.

Zn

Latón

EMPAQUE
CAJA A COLOR

MEZCLADORA PARA FREGADERO

360

CÓDIGO	EMPAQUE
MZF8122C	1/12

MEZCLADORAS PARA FREGADERO

EMPAQUE
CASA A COLOR

MEZCLADORA PARA FREGADERO 

CÓDIGO	EMPAQUE
MZF8123C	1/12

EMPAQUE
CASA A COLOR

MEZCLADORA PARA FREGADERO 

CÓDIGO	EMPAQUE
MZF8124	1/12

EMPAQUE
CASA A COLOR

MEZCLADORA PARA FREGADERO 

CÓDIGO	EMPAQUE
MZF8125C	1/24

EMPAQUE
CASA A COLOR

MEZCLADORA PARA FREGADERO 

CÓDIGO	EMPAQUE
MZF820	1/20

EMPAQUE
CASA A COLOR

MEZCLADORA PARA FREGADERO 

CÓDIGO	EMPAQUE
MZF821	1/24

EMPAQUE
CASA A COLOR

MEZCLADORA FLEXIBLE PARA FREGADERO 

CÓDIGO	EMPAQUE
MZF821F	1/20

MEZCLADORAS PARA FREGADERO

MEZCLADORA PARA FREGADERO 

CÓDIGO	EMPAQUE
MZF822	1/20

LLAVE FLEXIBLE PARA FREGADERO 

CÓDIGO	EMPAQUE
MZF822F	1/40

MEZCLADORA PARA FREGADERO 

CÓDIGO	EMPAQUE
MZF823	1/20

LLAVE PARA FREGADERO 

CÓDIGO	EMPAQUE
MZF824	1/24

MEZCLADORA PARA FREGADERO 

CÓDIGO	EMPAQUE
MZF825	1/24

MEZCLADORA FLEXIBLE PARA FREGADERO 

CÓDIGO	EMPAQUE
MZF826F	1/20

MEZCLADORAS PARA FREGADERO

Acero Inox.

ABS

ABS

Zn

EMPAQUE
CAJA A COLOR

MEZCLADORA FLEXIBLE PARA FREGADERO

360

CÓDIGO	EMPAQUE
MZF827FC	1/20

Acero Inox.

ABS

ABS

Zn

EMPAQUE
CAJA A COLOR

MEZCLADORA FLEXIBLE PARA FREGADERO

1/4

CÓDIGO	EMPAQUE
MZF828F	1/20

Acero Inox.

Acero Inox.

Zn

Zn

EMPAQUE
CAJA A COLOR

MEZCLADORA PARA FREGADERO

1/4

CÓDIGO	EMPAQUE
MZF8209	1/24

Acero Inox.

Acero Inox.

Zn

Latón

EMPAQUE
CAJA A COLOR

MEZCLADORA PARA FREGADERO

1/4

CÓDIGO	EMPAQUE
MZF8210	1/20

Acero Inox.

ABS

ABS

ABS

EMPAQUE
CAJA A COLOR

MEZCLADORA PARA FREGADERO

1/4

CÓDIGO	EMPAQUE
MZF831	1/24

Acero Inox.

ABS

ABS

ABS

EMPAQUE
CAJA A COLOR

MEZCLADORA PARA FREGADERO

1/4

CÓDIGO	EMPAQUE
MZF832	1/24

MEZCLADORAS PARA FREGADERO

MEZCLADORA PARA FREGADERO 

CÓDIGO	EMPAQUE
MZF833	1/20

MEZCLADORA PARA FREGADERO 

CÓDIGO	EMPAQUE
MZF841	1/24

MEZCLADORA PARA FREGADERO 

CÓDIGO	EMPAQUE
MZF842	1/24

MEZCLADORA PARA FREGADERO 

CÓDIGO	EMPAQUE
MZF843	1/24

MEZCLADORA PARA FREGADERO 

CÓDIGO	EMPAQUE
MZF844	1/24

MEZCLADORA PARA FREGADERO 

CÓDIGO	EMPAQUE
MZF8405	1/12

MEZCLADORAS PARA FREGADERO



NUEVOS PRODUCTOS

EMPAQUE
CAJA A COLOR

LLAVE PARA FREGADERO

CÓDIGO	EMPAQUE
MZM8301	1/24



NUEVOS PRODUCTOS

EMPAQUE
CAJA A COLOR

LLAVE PARA FILTRO DE AGUA

CÓDIGO	EMPAQUE
MZF6001	1/40



NUEVOS PRODUCTOS

EMPAQUE
CAJA A COLOR

FILTRO DE AGUA PARA MEZCLADORA ACERO INOX.

CÓDIGO	EMPAQUE
FIL-001	1/30



NUEVOS PRODUCTOS

EMPAQUE
CAJA A COLOR

FILTRO DE AGUA PARA MEZCLADORA PLÁSTICO

CÓDIGO	EMPAQUE
FIL-002	1/30



NUEVOS PRODUCTOS

EMPAQUE
CAJA A COLOR

AERADOR PARA MEZCLADORA

CÓDIGO	EMPAQUE
AER-001	5/300



 **MEER**

MEZCLADORAS PARA LAVABO



EMPAQUE
CAJA A COLOR

**MEZCLADORA
PARA LAVABO**



CÓDIGO

EMPAQUE

MZL411

1/20



EMPAQUE
CAJA A COLOR

**MEZCLADORA
PARA LAVABO**



CÓDIGO

EMPAQUE

MZL411C

1/20



EMPAQUE
CAJA A COLOR

**MEZCLADORA
PARA LAVABO**



CÓDIGO

EMPAQUE

MZL412

1/24



EMPAQUE
CAJA A COLOR

**MEZCLADORA
PARA LAVABO**



CÓDIGO

EMPAQUE

MZL412C

1/24



EMPAQUE
CAJA A COLOR

**MEZCLADORA
PARA LAVABO**



CÓDIGO

EMPAQUE

MZL413

1/20



EMPAQUE
CAJA A COLOR

**MEZCLADORA
PARA LAVABO**



CÓDIGO

EMPAQUE

MZL414

1/20

MEZCLADORAS PARA LAVABO

EMPAQUE
CAJA A
COLOR

**MEZCLADORA
PARA LAVABO** 

CÓDIGO	EMPAQUE
MZL415	1/24

EMPAQUE
CAJA A
COLOR

**MEZCLADORA
PARA LAVABO** 

CÓDIGO	EMPAQUE
MZL416	1/20

EMPAQUE
CAJA A
COLOR

**MEZCLADORA
PARA LAVABO** 

CÓDIGO	EMPAQUE
MZL417	1/20

EMPAQUE
CAJA A
COLOR

**MEZCLADORA
PARA LAVABO** 

CÓDIGO	EMPAQUE
MZL418	1/20

EMPAQUE
CAJA A
COLOR

**MEZCLADORA MONOMANDO
PARA LAVABO** 

CÓDIGO	EMPAQUE
MZL419	1/12

EMPAQUE
CAJA A
COLOR

**MEZCLADORA
PARA LAVABO** 

CÓDIGO	EMPAQUE
MZL4110	1/24

MEZCLADORAS PARA LAVABO



ABS
ABS
Acero Inox.
Latón

EMPAQUE
 CAJA A COLOR

MEZCLADORA PARA LAVABO

CÓDIGO	EMPAQUE
MZL4111	1/24

1/4



Acero Inox.
ABS
ABS
Latón

EMPAQUE
 CAJA A COLOR

MEZCLADORA PARA LAVABO

CÓDIGO	EMPAQUE
MZL4112	1/24

1/4



Zn
Acero Inox.
Latón

EMPAQUE
 CAJA A COLOR

MEZCLADORA PARA LAVABO

CÓDIGO	EMPAQUE
MZL4113C	1/24

360



Zn
ABS
Latón

EMPAQUE
 CAJA A COLOR

MEZCLADORA PARA LAVABO

CÓDIGO	EMPAQUE
MZL4114C	1/12

360



Acero Inox.
Acero Inox.
Zn
Latón

EMPAQUE
 CAJA A COLOR

MEZCLADORA PARA LAVABO

CÓDIGO	EMPAQUE
MZL4115C	1/20

360



Acero Inox.
Zn
Acero Inox.
Latón

EMPAQUE
 CAJA A COLOR

MEZCLADORA PARA LAVABO

CÓDIGO	EMPAQUE
MZL4116C	1/24

360

MEZCLADORAS PARA LAVABO

EMPAQUE
CAJA A COLOR

MEZCLADORA PARA LAVABO

CÓDIGO	EMPAQUE
MZL4117C	1/24

EMPAQUE
CAJA A COLOR

MEZCLADORA PARA LAVABO

CÓDIGO	EMPAQUE
MZL4118	1/20

EMPAQUE
CAJA A COLOR

MEZCLADORA PARA LAVABO

CÓDIGO	EMPAQUE
MZL4119C	1/20

EMPAQUE
CAJA A COLOR

MEZCLADORA PARA LAVABO

CÓDIGO	EMPAQUE
MZL4120C	1/12

EMPAQUE
CAJA A COLOR

LLAVE PARA LAVABO

CÓDIGO	EMPAQUE
MZL421	1/30

EMPAQUE
CAJA A COLOR


MEZCLADORA PARA LAVABO

CÓDIGO	EMPAQUE
MZL422	1/24

MEZCLADORAS PARA LAVABO



MEZCLADORAS PARA LAVABO



LLAVE PARA LAVABO



CÓDIGO	EMPAQUE
MZL4209	1/100



MEZCLADORA PARA LAVABO



CÓDIGO	EMPAQUE
MZL4211	1/20



MEZCLADORA FLEXIBLE PARA LAVABO



CÓDIGO	EMPAQUE
MZL4212F	1/20



MEZCLADORA PARA LAVABO



CÓDIGO	EMPAQUE
MZL431	1/32



MEZCLADORA PARA LAVABO



CÓDIGO	EMPAQUE
MZL432	1/32



MEZCLADORA PARA LAVABO



CÓDIGO	EMPAQUE
MZL433	1/20

MEZCLADORAS PARA LAVABO



Acero inox.

ABS

ABS

ABS

EMPAQUE
CAJA A COLOR

MEZCLADORA PARA LAVABO

1/4

CÓDIGO	EMPAQUE
MZL4304	1/12



NUEVOS PRODUCTOS

ABS

ABS

ABS

EMPAQUE
CAJA A COLOR

MEZCLADORA MONOMANDO PARA LAVABO

EMPAQUE

CÓDIGO	EMPAQUE
MZL4305	1/20

+ incluye juego de mangueras



Acero inox.

ABS

ABS

ABS/Alum.

EMPAQUE
CAJA A COLOR

MEZCLADORA PARA LAVABO

1/4

CÓDIGO	EMPAQUE
MZL441	1/32



Acero inox.

ABS

ABS

ABS/Alum.

EMPAQUE
CAJA A COLOR

MEZCLADORA PARA LAVABO

1/4

CÓDIGO	EMPAQUE
MZL442	1/32



Acero inox.

ABS

ABS

ABS/Alum.

EMPAQUE
CAJA A COLOR

MEZCLADORA PARA LAVABO

1/4

CÓDIGO	EMPAQUE
MZL443	1/32



Acero inox.

ABS

ABS

ABS/Alum.

EMPAQUE
CAJA A COLOR

MEZCLADORA PARA LAVABO

1/4

CÓDIGO	EMPAQUE
MZL4404	1/20

MEZCLADORAS MONOMANDO



MEZCLADORA PARA LAVABO MONOMANDO

CÓDIGO	EMPAQUE
MZM411	1/20

+ incluye juego de mangueras



MEZCLADORA PARA LAVABO MONOMANDO

CÓDIGO	EMPAQUE
MZM4102	1/12

+ incluye juego de mangueras



MEZCLADORA PARA LAVABO MONOMANDO

CÓDIGO	EMPAQUE
MZM4103	1/12

+ incluye juego de mangueras



MEZCLADORA PARA FREGADERO MONOMANDO

CÓDIGO	EMPAQUE
MZM811	1/12

+ incluye juego de mangueras



MEZCLADORA PARA FREGADERO MONOMANDO

CÓDIGO	EMPAQUE
MZM812	1/12

+ incluye juego de mangueras



MEZCLADORA PARA FREGADERO MONOMANDO

CÓDIGO	EMPAQUE
MZM813	1/12

+ incluye juego de mangueras

MEZCLADORAS MONOMANDO

MEZCLADORA PARA FREGADERO MONOMANDO

CÓDIGO	EMPAQUE
MZM814	1/20

+ incluye juego de mangueras

MEZCLADORA FLEXIBLE PARA FREGADERO MONOMANDO

CÓDIGO	EMPAQUE
MZM815F	1/20

+ incluye juego de mangueras

MEZCLADORA FLEXIBLE PARA FREGADERO MONOMANDO

CÓDIGO	EMPAQUE
MZM8106F	1/12

+ incluye juego de mangueras

MEZCLADORA FLEXIBLE PARA FREGADERO MONOMANDO

CÓDIGO	EMPAQUE
MZM8107F	1/12

+ incluye juego de mangueras

MEZCLADORA PARA LAVABO MONOMANDO

CÓDIGO	EMPAQUE
MZM8108	1/20

+ incluye juego de mangueras

MEZCLADORA FLEXIBLE PARA FREGADERO MONOMANDO

CÓDIGO	EMPAQUE
MZM8109F	1/5

+ incluye juego de mangueras

MEZCLADORAS MONOMANDO

Negro Mate

NUEVOS PRODUCTOS

Latón

Zn

EMPAQUE CAJA A COLOR

MEZCLADORA PARA FREGADERO MONOMANDO

CÓDIGO	EMPAQUE
MZM8111	1/12

+ incluye juego de mangueras

Negro Mate

NUEVOS PRODUCTOS

Latón

Zn

EMPAQUE CAJA A COLOR

MEZCLADORA PARA FREGADERO MONOMANDO

CÓDIGO	EMPAQUE
MZM8112	1/12

+ incluye juego de mangueras

Niquelado

NUEVOS PRODUCTOS

Zn

Zn

EMPAQUE CAJA A COLOR

MEZCLADORA FLEXIBLE PARA FREGADERO MONOMANDO

CÓDIGO	EMPAQUE
MZM8113F	1/12

+ incluye juego de mangueras

Negro Mate

NUEVOS PRODUCTOS

Zn

Zn

EMPAQUE CAJA A COLOR

MEZCLADORA FLEXIBLE PARA FREGADERO MONOMANDO

CÓDIGO	EMPAQUE
MZM8114F	1/20

+ incluye juego de mangueras

Niquelado

NUEVOS PRODUCTOS

Zn

Zn

EMPAQUE CAJA A COLOR

MEZCLADORA FLEXIBLE PARA LAVABO MONOMANDO

CÓDIGO	EMPAQUE
MZM8115F	1/20

+ incluye juego de mangueras

Cromado

NUEVOS PRODUCTOS

Zn

Zn

EMPAQUE CAJA A COLOR

MEZCLADORA FLEXIBLE PARA FREGADERO MONOMANDO

CÓDIGO	EMPAQUE
MZM8110F	1/6

+ incluye juego de mangueras

MEZCLADORAS MONOMANDO



Zn

Cromado

NUEVOS PRODUCTOS

Acero Inox.

EMPAQUE CAJA A COLOR

MEZCLADORA PARA LAVABO MONOMANDO

CÓDIGO	EMPAQUE
MZM1001	1/50

+ incluye juego de mangueras



Zn

Cromado

NUEVOS PRODUCTOS

Acero Inox.

EMPAQUE CAJA A COLOR

MEZCLADORA PARA LAVABO MONOMANDO

CÓDIGO	EMPAQUE
MZM1004	1/50

+ incluye juego de mangueras



Zn

Cromado

NUEVOS PRODUCTOS


Zn

EMPAQUE CAJA A COLOR

MEZCLADORA PARA LAVABO MONOMANDO

CÓDIGO	EMPAQUE
MZM4104	1/12

+ incluye juego de mangueras



Zn

Niquelado

NUEVOS PRODUCTOS

Zn

EMPAQUE CAJA A COLOR

MEZCLADORA PARA LAVABO MONOMANDO

CÓDIGO	EMPAQUE
MZM4105	1/12

+ incluye juego de mangueras



Zn

Cromado

NUEVOS PRODUCTOS

Zn

EMPAQUE CAJA A COLOR

MEZCLADORA PARA LAVABO MONOMANDO

CÓDIGO	EMPAQUE
MZM4106	1/20

+ incluye juego de mangueras



Zn

Niquelado

NUEVOS PRODUCTOS

Zn

EMPAQUE CAJA A COLOR

MEZCLADORA PARA LAVABO MONOMANDO

CÓDIGO	EMPAQUE
MZM4107	1/20

+ incluye juego de mangueras

MEZCLADORAS MONOMANDO



MEZCLADORA PARA LAVABO MONOMANDO

CÓDIGO	EMPAQUE
MZM4108	1/20

+ incluye juego de mangueras



MEZCLADORA PARA LAVABO MONOMANDO

CÓDIGO	EMPAQUE
MZM4109	1/20

+ incluye juego de mangueras



MEZCLADORA PARA FREGADERO MONOMANDO

CÓDIGO	EMPAQUE
MZM8201	1/12

+ incluye juego de mangueras



MEZCLADORA PARA FREGADERO MONOMANDO

CÓDIGO	EMPAQUE
MZM8202F	1/12

+ incluye juego de mangueras

CARTUCHOS



12
ESTRIAS

CÓDIGO	EMPAQUE
AR-001	2/100
+Aplicación: MZF8113C	



20
ESTRIAS

CÓDIGO	EMPAQUE
AR-002	2/100
+Aplicación: MZF8114	



12
ESTRIAS

CÓDIGO	EMPAQUE
AR-003	2/100
+Aplicación: MZF8115	



12
ESTRIAS

CÓDIGO	EMPAQUE
AR-004	2/100
+Aplicación: MZF8121FC	



20
ESTRIAS

CÓDIGO	EMPAQUE
AR-005	2/100
+Aplicación: MZF8122C	



20
ESTRIAS

CÓDIGO	EMPAQUE
AR-006	2/100
+Aplicación: MZF8124	



12
ESTRIAS

CÓDIGO	EMPAQUE
AR-007	2/100
+Aplicación: MZL4120C	



20
ESTRIAS

CÓDIGO	EMPAQUE
AR-008	2/100
+Aplicación: MZL4211	



12
ESTRIAS

CÓDIGO	EMPAQUE
AR-009	2/100
+Aplicación: MZL4212F	



4
ESTRIAS

CÓDIGO	EMPAQUE
AR-011	2/100
+Aplicación: MZL4305	



20
ESTRIAS

CÓDIGO	EMPAQUE
AR-012	2/100
+Aplicación: MZF8120/MZL4118	



20
ESTRIAS

CÓDIGO	EMPAQUE
AR-013	2/100
+Aplicación: MZF8123C/ MZL4119C/MZL4119	



12
ESTRIAS

CÓDIGO	EMPAQUE
AR-014	2/100
+Aplicación: MZF8405/ MZL4404	



12
ESTRIAS

CÓDIGO	EMPAQUE
AR-020	2/100
+Aplicación: MZF8118/MZF8119/ MZL4111/MZL4112	



20
ESTRIAS

CÓDIGO	EMPAQUE
AR-025	2/100
+Aplicación: MZF8111/MZF8116	



12
ESTRIAS

CÓDIGO	EMPAQUE
AR-026	2/100
+Aplicación: MZF8110/MZF8112/ MZF8125C/MZL4113C/ MZL4114C/MZL4115C/ MZL416C/MZL4117C	

Todos nuestros cartuchos se venden en sets de 2 piezas con excepción de los cartuchos para mezcladoras monomando



CARTUCHOS



20
ESTRIAS

CÓDIGO	EMPAQUE
AR-027	2/100

Aplicación: MZF8209



12
ESTRIAS

CÓDIGO	EMPAQUE
AR-028	2/100

+Aplicación: MZL4304



4
ESTRIAS

CÓDIGO	EMPAQUE
AR-029	2/100

+Aplicación: MZM8106F/
MZM8109F



4
ESTRIAS

CÓDIGO	EMPAQUE
AR-030	2/100

+Aplicación: MZM8107F/
MZM8109



4
ESTRIAS

CÓDIGO	EMPAQUE
AR-031	2/100

Aplicación: MZF815/MZL419/
MZM813/MZM814



12
ESTRIAS

CÓDIGO	EMPAQUE
AR-032	2/100

+Aplicación: MZL431



20
ESTRIAS

CÓDIGO	EMPAQUE
AR-033	2/100

+Aplicación: MZF833/MZL432



12
ESTRIAS

CÓDIGO	EMPAQUE
AR-034	2/100

+Aplicación: MZF841/MZF843/
MZF844/MZL441/MZL442



20
ESTRIAS

CÓDIGO	EMPAQUE
AR-035	2/100

Aplicación: MZF823/MZF842



24
ESTRIAS

CÓDIGO	EMPAQUE
AR-036	2/100

+Aplicación: MZF814/MZF816/
MZF817/MZL414/MZL416/
MZL417/MZL418



24
ESTRIAS

CÓDIGO	EMPAQUE
AR-037	2/100

+Aplicación: MZL415



24
ESTRIAS

CÓDIGO	EMPAQUE
AR-038	2/100

+Aplicación: MZL413



12
ESTRIAS

CÓDIGO	EMPAQUE
AR-039	2/100

Aplicación: MZL412C



12
ESTRIAS

CÓDIGO	EMPAQUE
AR-040	2/100

+Aplicación: MZL412C



12
ESTRIAS

CÓDIGO	EMPAQUE
AR-041	2/100

+Aplicación: MZF811FC/
MZF812C/MZF813C/MZF819C/
MZL411C



12
ESTRIAS

CÓDIGO	EMPAQUE
AR-042	2/100

+Aplicación: MZF811F/MZF812/
MZF827FC/MZL411

Todos nuestros cartuchos se venden en sets de 2 piezas con excepción de los cartuchos para mezcladoras monomando

CARTUCHOS



20
ESTRIAS

CÓDIGO	EMPAQUE
AR-043	2/100

+ Aplicación: MZF818



24
ESTRIAS

CÓDIGO	EMPAQUE
AR-044	2/100

+ Aplicación: MZF820



12
ESTRIAS

CÓDIGO	EMPAQUE
AR-045	2/100

+ Aplicación: MZF822F/MZF824



12
ESTRIAS

CÓDIGO	EMPAQUE
AR-046	2/100

+ Aplicación: MZF825



20
ESTRIAS

CÓDIGO	EMPAQUE
AR-047	2/100

+ Aplicación: MZF832



20
ESTRIAS

CÓDIGO	EMPAQUE
AR-048	2/100

+ Aplicación: MZL4110



4
ESTRIAS

CÓDIGO	EMPAQUE
AR-049	2/100

+ Aplicación: MZL4208/
MZL4209



4
ESTRIAS

CÓDIGO	EMPAQUE
AR-050	2/100

+ Aplicación: MZL421



20
ESTRIAS

CÓDIGO	EMPAQUE
AR-051	2/100

+ Aplicación: MZL422/MZL433



20
ESTRIAS

CÓDIGO	EMPAQUE
AR-052	2/100

+ Aplicación: MZL423



4
ESTRIAS

CÓDIGO	EMPAQUE
AR-053	2/100

+ Aplicación: MZL424



24
ESTRIAS

CÓDIGO	EMPAQUE
AR-054	2/100

+ Aplicación: MZL425



12
ESTRIAS

CÓDIGO	EMPAQUE
AR-055	2/100

+ Aplicación: MZL426



12
ESTRIAS

CÓDIGO	EMPAQUE
AR-056	2/100

+ Aplicación: MZF831/MZL443



4
ESTRIAS

CÓDIGO	EMPAQUE
AR-057	2/100

+ Aplicación: MZM411/MZM811/
MZM812/MZM815F



4
ESTRIAS

CÓDIGO	EMPAQUE
AR-058	2/100

+ Aplicación: MZM8301

Todos nuestros cartuchos se venden en sets de 2 piezas con excepción de los cartuchos para mezcladoras monomando



CARTUCHOS



12
ESTRÍAS



12
ESTRÍAS



20
ESTRÍAS



12
ESTRÍAS

CÓDIGO	EMPAQUE
AR-059	2/100

+ Aplicación: MZL427FC

CÓDIGO	EMPAQUE
AR-060	2/100

+ Aplicación: MZF821/MZF821F/
MZF826F

CÓDIGO	EMPAQUE
AR-061	2/100

+ Aplicación: MZF828F

CÓDIGO	EMPAQUE
AR-062	2/100

+ Aplicación: MZF822

Todos nuestros cartuchos se venden en sets de 2 piezas con excepción de los cartuchos para mezcladoras monomando



MANERALES



EMPAQUE
BOLSA CON ETIQUETA

JUEGO DE MANERALES PARA MEZCLADORA MZF811F

CÓDIGO	MATERIAL	EMPAQUE
MMZF811F	ZINC	1/100

+set de dos piezas



EMPAQUE
BOLSA CON ETIQUETA

JUEGO DE MANERALES PARA MEZCLADORA MZF811FC

CÓDIGO	MATERIAL	EMPAQUE
MMZF811FC	ZINC	1/100

+set de dos piezas




EMPAQUE
BOLSA CON ETIQUETA

JUEGO DE MANERALES PARA MEZCLADORA MZF814

CÓDIGO	MATERIAL	EMPAQUE
MMZF814	ZINC	1/10

+set de dos piezas



EMPAQUE
BOLSA CON ETIQUETA

JUEGO DE MANERALES PARA MEZCLADORA MZF821

CÓDIGO	MATERIAL	EMPAQUE
MMZF821	ABS	1/50

+set de dos piezas



EMPAQUE
BOLSA CON ETIQUETA

JUEGO DE MANERALES PARA MEZCLADORA MZF821F

CÓDIGO	MATERIAL	EMPAQUE
MMZF821F	ABS	1/50

+set de dos piezas




EMPAQUE
BOLSA CON ETIQUETA

JUEGO DE MANERALES PARA MEZCLADORA MZF822

CÓDIGO	MATERIAL	EMPAQUE
MMZF822	ABS	1/25

+set de dos piezas



EMPAQUE
BOLSA CON ETIQUETA

JUEGO DE MANERALES PARA MEZCLADORA MZF831

CÓDIGO	MATERIAL	EMPAQUE
MMZF831	ABS	1/50

+set de dos piezas



EMPAQUE
BOLSA CON ETIQUETA

JUEGO DE MANERALES PARA MEZCLADORA MZL417

CÓDIGO	MATERIAL	EMPAQUE
MMZL417	ZINC	1/10

+set de dos piezas




EMPAQUE
BOLSA CON ETIQUETA

JUEGO DE MANERALES PARA MEZCLADORA MZL418

CÓDIGO	MATERIAL	EMPAQUE
MMZL418	ZINC	1/10

+set de dos piezas



EMPAQUE
BOLSA CON ETIQUETA

JUEGO DE MANERALES PARA MEZCLADORA MZL431

CÓDIGO	MATERIAL	EMPAQUE
MMZL431	ABS	1/25

+set de dos piezas

CUELLOS PARA MEZCLADORAS

EMPAQUE
BOLSA CON ETIQUETA



CUELLO PARA MEZCLADORA MZF811F

CÓDIGO	MATERIAL	EMPAQUE
TMZF811F	LATÓN	1/50

EMPAQUE
BOLSA CON ETIQUETA



CUELLO PARA MEZCLADORA MZF813C

CÓDIGO	MATERIAL	EMPAQUE
TMZF813	LATÓN	2/50

EMPAQUE
BOLSA CON ETIQUETA



CUELLO PARA MEZCLADORA MZF814

CÓDIGO	MATERIAL	EMPAQUE
TMZF814	LATÓN	1/50

EMPAQUE
BOLSA CON ETIQUETA



CUELLO PARA MEZCLADORA MZF821

CÓDIGO	MATERIAL	EMPAQUE
TMZF821	LATÓN	1/100

EMPAQUE
BOLSA CON ETIQUETA



CUELLO PARA MEZCLADORA MZF821F

CÓDIGO	MATERIAL	EMPAQUE
TMZF821F	LATÓN	1/100

EMPAQUE
BOLSA CON ETIQUETA



CUELLO PARA MEZCLADORA MZF822

CÓDIGO	MATERIAL	EMPAQUE
TMZF822	LATÓN	1/50

EMPAQUE
BOLSA CON ETIQUETA



CUELLO PARA MEZCLADORA MZF824

CÓDIGO	MATERIAL	EMPAQUE
TMZF824	LATÓN	2/50

EMPAQUE
BOLSA CON ETIQUETA



CUELLO PARA MEZCLADORA MZF831

CÓDIGO	MATERIAL	EMPAQUE
TMZF831	LATÓN	1/100

EMPAQUE
BOLSA CON ETIQUETA



CUELLO PARA MEZCLADORA MZL417

CÓDIGO	MATERIAL	EMPAQUE
TMZL417	LATÓN	1/50

EMPAQUE
BOLSA CON ETIQUETA



CUELLO PARA MEZCLADORA MZL418

CÓDIGO	MATERIAL	EMPAQUE
TMZL418	LATÓN	1/25

TARJAS



TARJA DOBLE EMPOTRAR



CÓDIGO	MEDIDA	CALIBRE	EMPAQUE
TD8448	84CM*48CM	22	5/-

 15 cm de profundidad



TARJA SENCILLA (TIPO BAR) EMPOTRAR



CÓDIGO	MEDIDA	CALIBRE	EMPAQUE
TS3838	38CM*38CM	24	5/-

 15 cm de profundidad



TARJA SENCILLA EMPOTRAR



CÓDIGO	MEDIDA	CALIBRE	EMPAQUE
TS4848	48CM*48CM	24	5/-


 15 cm de profundidad



TARJA SENCILLA CON ESCURRIDERO DERECHO EMPOTRAR



CÓDIGO	MEDIDA	CALIBRE	EMPAQUE
TSED10050	100CM*50CM	22	5/-


 15 cm de profundidad



TARJA SENCILLA CON ESCURRIDERO IZQUIERDO EMPOTRAR



CÓDIGO	MEDIDA	CALIBRE	EMPAQUE
TSEI10050	100CM*50CM	22	5/-


 15 cm de profundidad



TARJA SENCILLA CON ESCURRIDERO DERECHO EMPOTRAR



CÓDIGO	MEDIDA	CALIBRE	EMPAQUE
TSED8050	80CM*50CM	22	5/-

 15 cm de profundidad

TARJAS



TARJA SENCILLA CON ESCURRIDERO IZQUIERDO EMPOTRAR

CÓDIGO	MEDIDA	CALIBRE	EMPAQUE
TSEI8050	80CM*50CM	14	5/-

 15 cm de profundidad



TARJA SENCILLA CON ESCURRIDERO IZQUIERDO SOBREPONER


CÓDIGO	MEDIDA	CALIBRE	EMPAQUE
TSEI8050S	80CM*50CM	14	5/-

 15 cm de profundidad



TARJA SENCILLA CON ESCURRIDERO DERECHO SOBREPONER

CÓDIGO	MEDIDA	CALIBRE	EMPAQUE
TSED8050S	80CM*50CM	14	5/-

 15 cm de profundidad



TARJA SENCILLA SUBMONTAR


CÓDIGO	MEDIDA	CALIBRE	EMPAQUE
TS5945SC2	59CM*45CM	22	5/-

 22 cm de profundidad



TARJA DOBLE SUBMONTAR


CÓDIGO	MEDIDA	CALIBRE	EMPAQUE
TD8247SC2	82CM*47CM	22	5/-

 22 cm de profundidad



TARJA DOBLE SUBMONTAR

CÓDIGO	MEDIDA	CALIBRE	EMPAQUE
TD8247SR2	82CM*47CM	22	5/-

 22 cm de profundidad



EMPAQUE
BOLSA CON ETIQUETA

ANCLA CON TORNILLO PARA TARJA

CÓDIGO	MEDIDA	EMPAQUE
TCLIP	-	10/1600

ACCESORIOS

HIGHLIGHT



SALIDA CENTRAL DOBLE TARJA



CÓDIGO	MEDIDA	EMPAQUE
SADO24	1 1/2"	5/45



FLEXITRAMPA UNIVERSAL



CÓDIGO	MEDIDAS	EMPAQUE
CESPFU	1 1/4" - 1 1/2"	5/100



MEDIA TRAMPA CON REGISTRO UNIVERSAL



CÓDIGO	MEDIDAS	EMPAQUE
CESPBU	1 1/4" - 1 1/2"	5/60



MEDIA TRAMPA SALIDA FLEXIBLE UNIVERSAL



CÓDIGO	MEDIDAS	EMPAQUE
CESPTFU	1 1/4" - 1 1/2"	5/70

+ extensión máxima 26cm



TRAMPA FREGADERO SALIDA FLEXIBLE



CÓDIGO	MEDIDAS	EMPAQUE
CESPF24	1 1/2"	5/40

+ extensión máxima 26cm

ACCESORIOS



TRAMPA LAVABO SALIDA FLEXIBLE


CÓDIGO	MEDIDAS	EMPAQUE
CESPF20	1 1/4"	5/50

+ extensión máxima 26cm



TRAMPA MULTIPLE

CÓDIGO	MEDIDAS	EMPAQUE
TRAMPAM	1 1/4" - 1 1/2"	5/100



MEDIA TRAMPA TIPO BOTE CON SALIDA FLEXIBLE UNIVERSAL

CÓDIGO	MEDIDAS	EMPAQUE
CESPBOTU	1 1/4" - 1 1/2"	5/70

+ extensión máxima 26cm



MEDIA TRAMPA TIPO BOTE CON SALIDA FLEXIBLE PARA LAVABO

CÓDIGO	MEDIDAS	EMPAQUE
CESPBOT20	1 1/4"	5/50

+ extensión máxima 26cm



MEDIA TRAMPA TIPO BOTE CON SALIDA FLEXIBLE PARA FREGADERO

CÓDIGO	MEDIDAS	EMPAQUE
CESPBOT24	1 1/2"	5/50

+ extensión máxima 26cm



CESPOL 1 1/4" SS

CÓDIGO	MEDIDAS	EMPAQUE
CESPCSS	1 1/4"	1/50



ACCESORIOS



EXTENSIÓN PARA FREGADERO

CÓDIGO	MEDIDAS	EMPAQUE
EXTF6	6"	5/200
EXTF8	8"	5/200



EXTENSIÓN PARA FREGADERO CON CEJA

CÓDIGO	MEDIDAS	EMPAQUE
EXTFC4	4"	5/200
EXTFC6	6"	5/200
EXTFC8	8"	5/200



EMPAQUE CHUPÓN 2"

CÓDIGO	MEDIDAS	EMPAQUE
CHUP20	2" * 1 1/4"	15/510
CHUP24	2" * 1 1/2"	15/510



EMPAQUE ESPONJOSO PARA TANQUE

CÓDIGO	MEDIDAS	EMPAQUE
EMPAQ32	2"	5/400



CESPOL FLEXIBLE CON CONTRA ACERO INOXIDABLE

CÓDIGO	EMPAQUE
CANSS-001	1/50

+ cierre giratorio



CESPOL FLEXIBLE CON CONTRA ACERO INOXIDABLE

CÓDIGO	EMPAQUE
CANSS-002	1/50

+ cierre push

ACCESORIOS

FABRICADA EN
ACERO INOX.



CONTRA LAVABO POP-UP



CÓDIGO	MEDIDA	EMPAQUE
CANPOP-001	1 1/4"	1/50



CONTRA FREGADERO



CÓDIGO	MEDIDA	EMPAQUE
CANF	1 1/2"	5/200



CONTRA LAVABO REJILLA ACERO INOX.



CÓDIGO	MEDIDA	EMPAQUE
CANL-INOX	1 1/4"	5/200



CONTRA LAVABO



CÓDIGO	MEDIDA	EMPAQUE
CANL	1 1/4"	5/180



CONTRA CANASTA CON EXTENSIÓN



CÓDIGO	MEDIDA	EMPAQUE
CANB	4"	5/100



CONTRA CANASTA CON EXTENSIÓN DE ACERO INOX.



CÓDIGO	MEDIDA	EMPAQUE
CANS	4"	5/50

+ con extensión



CONTRA CANASTA CON EXTENSIÓN DE ACERO INOX.



CÓDIGO	MEDIDA	EMPAQUE
CANS-002	4 1/2"	5/50

+ con extensión

ACCESORIOS



BOLSA CON ETIQUETA



CANASTA CROMADA

CÓDIGO	MEDIDA	EMPAQUE
CANC	4"	5/50

+ con extensión



CAJA A COLOR



CANASTA CROMADA

CÓDIGO	MEDIDA	EMPAQUE
CANC-002	4"	5/50

+ con extensión



BOLSA CON ETIQUETA



CANASTILLA ACERO INOX. PARA LAVABO

CÓDIGO	MEDIDA	EMPAQUE
CANA-001	chica	25/250



BOLSA CON ETIQUETA



CANASTILLA ACERO INOX. PARA FREGADERO

CÓDIGO	MEDIDA	EMPAQUE
CANA-002	grande	25/250



BOLSA CON ETIQUETA



CUBRE TALADRO ACERO INOX.

CÓDIGO	MEDIDA	EMPAQUE
CUBRET	1" - 3/4"	5/500



BOLSA CON ETIQUETA



CEDAZO PARA CONTRA CANASTA

CÓDIGO	MATERIAL	EMPAQUE
RCC-001	ACERO INOX	20/360



BOLSA CON ETIQUETA



CEDAZO PARA CONTRA CANASTA

CÓDIGO	MATERIAL	EMPAQUE
RCC-002	ACERO INOX	20/360



BOLSA CON ETIQUETA



TUERCA PARA CONTRA CANASTA ABS

CÓDIGO	MEDIDA	EMPAQUE
TCCP-001	-	20/200



BOLSA CON ETIQUETA



TUERCA PARA CONTRA CANASTA METÁLICA

CÓDIGO	MEDIDA	EMPAQUE
TCCM-002	grande	25/500



BOLSA CON ETIQUETA



TUERCA PARA CONTRA CANASTA METÁLICA

CÓDIGO	MEDIDA	EMPAQUE
TCCM-001	chica	20/200

ACCESORIOS

EMPAQUE
CAJA A COLOR



RESUMIDERO CUADRADO 4" ACERO INOX.

CÓDIGO	MEDIDA	EMPAQUE
RES-001	4"	1/100

EMPAQUE
CAJA A COLOR



RESUMIDERO CUADRADO 4" ACERO INOX.

CÓDIGO	MEDIDA	EMPAQUE
RES-002	4"	1/100

EMPAQUE
CAJA A COLOR



RESUMIDERO CUADRADO 4" ACERO INOX.

CÓDIGO	MEDIDA	EMPAQUE
RES-003	4"	1/100

+ trampa anti-cucaracha

EMPAQUE
CAJA A COLOR



RESUMIDERO CUADRADO 4" ACERO INOX.

CÓDIGO	MEDIDA	EMPAQUE
RES-004	4"	1/100

+ trampa anti-cucaracha

EMPAQUE
CAJA A COLOR



RESUMIDERO CUADRADO 4" ZINC

CÓDIGO	MEDIDA	EMPAQUE
RES-005	4"	1/100

EMPAQUE
CAJA A COLOR



RESUMIDERO CUADRADO 6" ZINC

CÓDIGO	MEDIDA	EMPAQUE
RES-006	6"	1/50

EMPAQUE
CAJA A COLOR



RESUMIDERO REDONDO 10 CM ZINC

CÓDIGO	MEDIDA	EMPAQUE
RES-007	10 CM	1/60



EMPAQUE
CAJA A COLOR



RESUMIDERO CUADRADO 10 CM ZINC

CÓDIGO	MEDIDA	EMPAQUE
RES-008	10 CM X 10 CM	1/60



EMPAQUE
CAJA A COLOR



RESUMIDERO CUADRADO 4" ZINC

CÓDIGO	MEDIDA	EMPAQUE
RES-009	4" X 4"	1/100



EMPAQUE
BOLSA CON ETIQUETA



TAPA PARA RESUMIDERO DE ACERO INOX.

CÓDIGO	MEDIDA	EMPAQUE
TAPARC	4"	5/200

ACCESORIOS



COLADERA UNIVERSAL BLANCA



CÓDIGO	MEDIDA	EMPAQUE
COLUB	2" - 3" - 4"	5/100
TAPAB	4"	10/200



COLADERA UNIVERSAL CROMADA



CÓDIGO	MEDIDA	EMPAQUE
COLUC	2" - 3" - 4"	5/100
TAPAC	4"	10/200



COLADERA CROMADA ROSCABLE



CÓDIGO	MEDIDA	EMPAQUE
COLC24	1 1/2"	5/200
COLC32	2"	5/200



JUEGO DE HERRAJES



CÓDIGO	MEDIDA	EMPAQUE
JWC-P	-	5/30



VÁLVULA ENTRADA PARA SANITARIO- VÁLVULA DE ADMISIÓN



CÓDIGO	MEDIDA	EMPAQUE
VAWC	-	5/120



SAPO FLEXIBLE CON CADENA



CÓDIGO	MEDIDA	EMPAQUE
SAPOF	2"	5/200



SAPO



CÓDIGO	MEDIDA	EMPAQUE
SAPO	2"	5/250



SAPO CON CADENA ACERO INOXIDABLE



CÓDIGO	MEDIDA	EMPAQUE
SAPO-001	3"	20/200



SAPO CON CADENA ACERO INOXIDABLE



CÓDIGO	MEDIDA	EMPAQUE
SAPO-002	2"	20/100



SAPO CON CADENA ACERO INOXIDABLE



CÓDIGO	MEDIDA	EMPAQUE
SAPO-003	2"	20/100



KITS DE INSTALACIÓN



- Cespel flexible para lavabo
- Manguera alimentadora 1/2" a 1/2" X 40 cm X 2
- Válvula angular X 2
- Cinta teflón
- Chupón



KIT DE INSTALACIÓN LAVABO

CÓDIGO	EMPAQUE
KIT-001	3/17



- Salida doble tarja
- Manguera alimentadora 1/2" a 1/2" X 55 cm X 2
- Válvula angular X 2
- Cinta teflón
- Chupón
- Contra canasta X 2



KIT DE INSTALACIÓN DOBLE TARJA

CÓDIGO	EMPAQUE
KIT-002	3/8




- Cespel flexible universal
- Manguera alimentadora 1/2" a 1/2" X 55 cm X 2
- Válvula angular X 2
- Contra canasta
- Cinta teflón
- Chupón



KIT DE INSTALACIÓN TARJA 1 TINA

CÓDIGO	EMPAQUE
KIT-003	3/10




- Manguera para boiler 1/2" x 1/2" 80 cm hembra-hembra
- Manguera para boiler 1/2" x 1/2" 80 cm hembra-macho
- Manguera para gas 5/16" X 1.5 metros
- Niple campana 3/8" X 1/2"
- Válvula roscable 1/2"
- Válvula para gas 5/16"
- Cinta teflón



KIT DE INSTALACIÓN PARA BOILER DE PASO 5/16"

CÓDIGO	EMPAQUE
KIT-005	3/20




- Manguera para gas 3/8" X 1.5 metros
- Válvula 90° para gas 3/8"
- Válvula roscable 1/2"
- Codo estufa 3/8" X 1/2"
- Cinta teflón para gas



KIT DE INSTALACIÓN PARA ESTUFA/SECADORA

CÓDIGO	EMPAQUE
KIT-007	3/20



- Mezcladora para lavabo
- Cespel flexible
- Manguera alimentadora 1/2" a 1/2" X 40 cm X 2
- Válvula angular X 2
- Cinta teflón
- Chupón



KIT DE INSTALACIÓN LAVABO CON MEZCLADORA

CÓDIGO	EMPAQUE
KIT-008	3/8



- Mezcladora flexible para fregadero
- Cespel flexible universal
- Manguera alimentadora 1/2" a 1/2" X 55 cm X 2
- Válvula angular X 2
- Cinta teflón
- Chupón
- Contra canasta



KIT DE INSTALACIÓN TARJA DE 1 TINA CON MEZCLADORA


CÓDIGO	EMPAQUE
KIT-009	3/6



TECHTOOLS



ASPERSORES Y PISTOLAS PARA RIEGO



ASPERSORES Y PISTOLAS DE RIEGO



EMPAQUE:

 TARJETA A
 COLOR

ASPERSOR DE PULSACIÓN		
CÓDIGO	MATERIAL	EMPAQUE
ASPER-001	METAL	1/6/24



EMPAQUE:

 TARJETA A
 COLOR

ASPERSOR DE PULSACIÓN		
CÓDIGO	MATERIAL	EMPAQUE
ASPER-002	PLÁSTICO	1/6/24



EMPAQUE:

 CAJA A
 COLOR

ASPERSOR DE GIRATORIO 360 PULSACIONES		
CÓDIGO	MEDIDA	EMPAQUE
ASPER-003	METAL	1/20



EMPAQUE:

 CAJA A
 COLOR

ASPERSOR DE GIRATORIO 360 PULSACIONES		
CÓDIGO	MEDIDA	EMPAQUE
ASPER-004	METAL	1/20



EMPAQUE:

 CAJA A
 COLOR

ASPERSOR DE GIRATORIO 360 PULSACIONES		
CÓDIGO	MATERIAL	EMPAQUE
ASPER-005	1/2"	1/20



EMPAQUE:

 TARJETA A
 COLOR

PISTOLA DE RIEGO CHORRO AJUSTABLE		
CÓDIGO	MEDIDA	EMPAQUE
CHP-1	4"	12/48



EMPAQUE:

 TARJETA A
 COLOR

PISTOLA DE RIEGO PLÁSTICO		
CÓDIGO	MEDIDA	EMPAQUE
CHP-4	4"	12/48



EMPAQUE:

 TARJETA A
 COLOR

PISTOLA DE RIEGO METÁLICA		
CÓDIGO	MEDIDA	EMPAQUE
CHPZ-4	4"	12/48



EMPAQUE:

 TARJETA A
 COLOR

PISTOLA DE RIEGO PLÁSTICO 5 POSICIONES		
CÓDIGO	MEDIDA	EMPAQUE
CHP-5	4"	12/48



EMPAQUE:

 TARJETA A
 COLOR

PISTOLA DE RIEGO PLÁSTICO 6 POSICIONES		
CÓDIGO	MEDIDA	EMPAQUE
CHP-6	4"	12/48

CONEXIONES PARA JARDÍN



EMPAQUE:
GRANEL

CONEXIÓN TIPO "Y"



CÓDIGO	MEDIDA	EMPAQUE
Y-1	1/2"	10/200



EMPAQUE:
TARJETA A
COLOR

CONEXIÓN TIPO "Y" CON LLAVES DE PASO



CÓDIGO	MEDIDA	EMPAQUE
Y-2	1/2"	1/30/120



EMPAQUE:
GRANEL

CONEXIÓN TIPO "U"



CÓDIGO	MEDIDA	EMPAQUE
U-1	1/2"	50/400

NAVAJA RETRÁCTIL



NAVAJAS RETRÁCTIL



EMPAQUE:
BLISTER



NAVAJA RETRÁCTIL

CÓDIGO	MATERIAL	EMPAQUE
CUTT9-001	ABS/ACERO	12/144



EMPAQUE:
BLISTER



NAVAJA RETRÁCTIL

CÓDIGO	MATERIAL	EMPAQUE
CUTT9-002	ABS/ACERO	12/144



EMPAQUE:
BLISTER



NAVAJA RETRÁCTIL

CÓDIGO	MATERIAL	EMPAQUE
CUTT18-001	ABS/ACERO	12/144



EMPAQUE:
BLISTER



NAVAJA RETRÁCTIL

CÓDIGO	MATERIAL	EMPAQUE
CUTT18-002	ABS/ACERO	12/144



EMPAQUE:
BLISTER



NAVAJA RETRÁCTIL

CÓDIGO	MATERIAL	EMPAQUE
CUTT19-001	ABS/ACERO	12/144



EMPAQUE:
CAJA PLÁSTICA



CUCHILLA REPUESTO DE ACERO 9 MM

CÓDIGO	MEDIDA	EMPAQUE
RECUTT9-001	9 MM	1/15

+ caja con 10 cuchillas



EMPAQUE:
CAJA PLÁSTICA



CUCHILLA REPUESTO DE ACERO 18 MM

CÓDIGO	MEDIDA	EMPAQUE
RECUTT18-001	18 MM	1/18

+ caja con 10 cuchillas



EMPAQUE:
CAJA PLÁSTICA



CUCHILLA REPUESTO DE ACERO 19 MM

CÓDIGO	MEDIDA	EMPAQUE
RECUTT19-001	19 MM	1/18

+ caja con 10 cuchillas

EXTENSIONES ELÉCTRICAS



EXTENSIONES ELÉCTRICAS



EXTENSIÓN ELÉCTRICA BLANCA CLAVIJA RECTA ⚡

CÓDIGO	MEDIDAS	EMPAQUE
ED182B	2 MTS	5/50
ED183B	3 MTS	5/50
ED184B	4 MTS	5/50
ED185B	5 MTS	5/50
ED186B	6 MTS	5/50
ED188B	8 MTS	5/50
ED1810B	10 MTS	5/50



ADAPTADOR EXTENSIÓN BLANCA ⚡

CÓDIGO	MEDIDAS	EMPAQUE
ED181BD	.1 MTS	5/100

EXTENSIONES ELÉCTRICAS


Clavija plana 90°



3 tomas polarizadas



2 X 16 AWG




EMPAQUE:
FUNDA



EXTENSIÓN ELÉCTRICA BLANCA CLAVIJA PLANA

CÓDIGO	MEDIDAS	EMPAQUE
EDP182B	2 MTS	5/50
EDP183B	3 MTS	5/50
EDP184B	4 MTS	5/50
EDP185B	5 MTS	5/50
EDP186B	6 MTS	5/50
EDP188B	8 MTS	5/50
EDP1810B	10 MTS	5/50

EXTENSIONES ELÉCTRICAS




EXTENSIÓN ELÉCTRICA NARANJA



CÓDIGO	MEDIDAS	EMPAQUE
ER182N	2 MTS	5/50
ER184N	4 MTS	5/30
ER186N	6 MTS	5/20
ER188N	8 MTS	5/20
ER1810N	10 MTS	5/16
ER1815N	15 MTS	5/12
ER1620N	20 MTS	5/10
ER1625N	25 MTS	5/8
ER1630N	30 MTS	6/6

ACCESORIOS PARA AIRE EVAPORATIVO



AIRE EVAPORATIVO



BOMBA PARA ENFRIADORES EVAPORATIVOS

CÓDIGO	CAPACIDAD	EMPAQUE
PMP5000	5000 CFM	1/12



- + MOTOR CON VENTILADOR
- + PROTECCIÓN DE TEMPERATURA
- + CLAVIJA CON CONEXIÓN A TIERRA
- + FÁCIL DE LIMPIAR
- + CAPACIDAD 5000 CFM
- 110-127V - 60Hz 0.6A
- + FLUJO DE AGUA 10.3L/min

- + 130V -60Hz 20A
- + RANGO DEL SWITCH 1 1/4 HP / 120V-2HP / 240V-
- + CONTROLA APARATOS EVAPORATIVOS DE 2 VELOVIDADES Y BOMBAS DE AGUA
- + 4 POSICIONES DE TRABAJO, BOMBA E INTERRUPTOR



CONTROL PARA AIRE ACONDICIONADO

CÓDIGO	EMPAQUE
CONTR	1/100



FLOTADOR PARA AIRE ACONDICIONADO ANTICORROSIVO

CÓDIGO	MEDIDA	EMPAQUE
FLOT106	1/4"	1/100



DREEN PARA AIRE ACONDICIONADO

CÓDIGO	MATERIAL	EMPAQUE
DREEN	ABS	1/200



- + CAPACIDAD 800 L/h
- + 16W - 0.4 A - 2300RPM
- + FLUJO DE AGUA 10.3L/min
- + FÁCIL DE LIMPIAR
- + SUMERGIBLE

BOMBA PARA ENFRIADORES EVAPORATIVOS

CÓDIGO	MEDIDA	EMPAQUE
PMP8000	800 L/h	1/60

AIRE EVAPORATIVO

- + REGULA EL FLUJO DE AGUA
- + CUERPO METÁLICO



VÁLVULA SILLETA

CÓDIGO	MEDIDA	EMPAQUE
VASI06	1/4"	1/100
VASI10	3/8"	1/100



CHUMACERA PARA ENFRIADORES EVAPORATIVOS

CÓDIGO	MEDIDA	EMPAQUE
CHUMA58	5/8"	20/100
CHUMA34	3/4"	20/100
CHUMA1	1"	20/100



POLEA MOTRIZ

CÓDIGO	MEDIDA	EMPAQUE
POL21212	2 1/2"*1/2"	20/100
POL21258	2 1/2"*5/8"	20/100
POL312	3"*1/2"	20/100
POL358	3"*5/8"	20/100



POLEA VOLANTE 7"

CÓDIGO	MEDIDA	EMPAQUE
POLV758	7"*5/8"	10/20
POLV734	7"*3/4"	10/20
POLV71	7"*1"	10/20



POLEA VOLANTE 10"

CÓDIGO	MEDIDA	EMPAQUE
POLV1058	10"*5/8"	5/20
POLV1034	10"*3/4"	5/20
POLV101	10"*1"	5/20

- + PARA USO EN MAQUINARIA LIGERA



BANDA V PARA AIRE ACONDICIONADO

CÓDIGO	DESCRIPCIÓN	EMPAQUE
BAN42	42"	10/180
BAN43	43"	10/180
BAN44	44"	10/180
BAN56	56"	10/120
BAN57	57"	10/120
BAN60	60"	10/120
BAN63	63"	10/120

TIJERAS PARA PODAR



TIJERAS PARA PODAR



BLISTER

TIJERAS PARA PODAR

CÓDIGO	MEDIDA	EMPAQUE
TIJ8-01	8"	6/36

+ navaja curva



BLISTER

TIJERAS PARA PODAR

CÓDIGO	MEDIDA	EMPAQUE
TIJ8-02	8"	6/36

+ navaja recta



BOLSA CON ETIQUETA

TIJERAS PARA PODAR RAMAS

CÓDIGO	MEDIDA	EMPAQUE
TIJ20-01	20"	1/12



BOLSA CON ETIQUETA

TIJERAS PARA PODAR

CÓDIGO	MEDIDA	EMPAQUE
TIJ21-01	20"	1/12



BOLSA CON ETIQUETA

TIJERAS PARA PODAR

CÓDIGO	MEDIDA	EMPAQUE
TIJ21-02	20"	1/12



BLISTER

TIJERA PARA CORTE DE TUBO PVC, CPVC Y PP-R

CÓDIGO	MEDIDA	EMPAQUE
TIJ-CPP	1/2"3/4", 1"	1/50


CINCHOS DE NYLON



CINCHOS DE NYLON TENSION 18 LB

CÓDIGO	MEDIDA	EMPAQUE
CINCHO3T	7.62 CM	1/750

+ bolsa con 75 piezas



CINCHOS DE NYLON TENSION 40 LB

CÓDIGO	LARGO	EMPAQUE
CINCHO6T	15 CM	1/750

+ bolsa con 75 piezas



CINCHOS DE NYLON TENSION 50 LB

CÓDIGO	LARGO	EMPAQUE
CINCHO12T	30 CM	1/300

+ bolsa con 50 piezas



CINCHOS DE NYLON TENSION 50 LB

CÓDIGO	LARGO	EMPAQUE
CINCHO18T	45 CM	1/250

+ bolsa con 25 piezas



CINCHOS DE NYLON TENSION 18 LB

CÓDIGO	LARGO	EMPAQUE
CINCHO6N	15 CM	1/750

+ bolsa con 75 piezas



CINCHOS DE NYLON TENSION 50 LB

CÓDIGO	LARGO	EMPAQUE
CINCHO12N	30 CM	1/500

+ bolsa con 50 piezas



CINCHOS DE NYLON TENSION 50 LB

CÓDIGO	LARGO	EMPAQUE
CINCHO18N	45 CM	1/250

+ bolsa con 25 piezas



CINCHOS DE NYLON TENSION 50 LB

CÓDIGO	LARGO	EMPAQUE
CINCHO8T	20 CM	1/500

+ bolsa con 50 piezas



CINCHOS DE NYLON TENSION 50 LB

CÓDIGO	LARGO	EMPAQUE
CINCHO15T	38 CM	1/250

+ bolsa con 25 piezas



CINCHOS DE NYLON TENSION 18 LB

CÓDIGO	LARGO	EMPAQUE
CINCHO3N	7.62 CM	1/750

+ bolsa con 75 piezas



CINCHOS DE NYLON TENSION 50 LB

CÓDIGO	LARGO	EMPAQUE
CINCHO8N	20 CM	1/500

+ bolsa con 50 piezas



CINCHOS DE NYLON TENSION 50 LB

CÓDIGO	LARGO	EMPAQUE
CINCHO15N	38 CM	1/250

+ bolsa con 25 piezas

LONAS Y TENSORES ELÁSTICOS


- + 10 X 12 HILOS X PULGADA
- + ORILLA REFORZADA
- + OJILLO DE ALUMINIO EN ESQUINAS
- + 140 GR/M2



LONA USO RUDO

CÓDIGO	MEDIDA	EMPAQUE
LONA-001R	1.72M X 2.34M	2/25
LONA-002R	2.90M X 3.50M	2/10

- + 8 X 10 HILOS X PULGADA
- + ORILLA REFORZADA
- + OJILLO DE ALUMINIO EN ESQUINAS
- + 90 GR/M2



LONA USO LIGERO

CÓDIGO	MEDIDA	EMPAQUE
LONA-001L	1.72M X 2.34M	2/40
LONA-002L	2.90M X 3.50M	2/15
LONA-003L	3.50M X 4.75M	2/10
LONA-004L	4.70M X 5.95M	2/6

- + 8 X 8 HILOS X PULGADA
- + ORILLA REFORZADA
- + OJILLO DE ALUMINIO EN ESQUINAS
- + 85 GR/M2



LONA USO ULTRA LIGERO

CÓDIGO	MEDIDA	COLOR	EMPAQUE
LONA-001UL	1.36M X 1.97M	AZUL	2/50
LONA-002UL	1.36M X 1.97M	VERDE	2/50



TENSOR ELÁSTICO CON GANCHO

CÓDIGO	MEDIDA	COLOR	EMPAQUE
ELASTI18	18"X8MM	VERDE	1/140
ELASTI24	24"X8MM	AMARILLO	1/100
ELASTI32	32"X10MM	AZUL	1/80
ELASTI48	48"X12MM	ROJO	1/40

+ BOLSA CON 2 PIEZAS

PROGAS



VÁLVULAS Y CONEXIONES



VÁLVULAS Y CONEXIONES



**VÁLVULA PARA ESTUFÓN,
MANERAL MARIPOSA**



CÓDIGO	MEDIDA	EMPAQUE
VAEOM04	1/8" MNPT*ESPREA 64	20/100



**VÁLVULA PARA ESTUFÓN,
MANERAL DE MEDIA CAÑA**



CÓDIGO	MEDIDA	EMPAQUE
VAEOC04	1/8" MNPT*ESPREA 64	20/100



VÁLVULA SENCILLA PARA ESTUFA



CÓDIGO	MEDIDA	EMPAQUE
VAEAC04	1/8" MNPT*ESPREA 70	20/100



VÁLVULA SENCILLA PARA ESTUFA



CÓDIGO	MEDIDA	EMPAQUE
VAEAC04-L	1/8" MNPT*ESPREA 70	20/100



PUNTA POOL 1/4" CORTA O RING



CÓDIGO	MEDIDA	EMPAQUE
PPRO6L	1/4"	25/500



**TUERCA IZQUIERDA CON
MANERA PLÁSTICO**



CÓDIGO	MEDIDA	EMPAQUE
TIZM25	7/8"	25/250
TIZM25I	7/8"	25/250

TERMOPAR Y TERMOCOPLES

EMPAQUE
BOLSA CON
ETIQUETA



PILOTO CON TERMOPAR TIPO BAYONETA GAS NATURAL

CÓDIGO	MEDIDA	EMPAQUE
TPN	24"	10/100

EMPAQUE
BOLSA CON
ETIQUETA



PILOTO CON TERMOPAR TIPO BAYONETA GAS LP

CÓDIGO	MEDIDA	EMPAQUE
TP	24"	10/100

EMPAQUE
BOLSA CON
ETIQUETA



PILOTO CON TERMO COPLE ENCENDIDO ELÉCTRICO

CÓDIGO	MEDIDA	EMPAQUE
TPE-O	CABLE NARANJA 24"	1/10/100


EMPAQUE
BOLSA CON
ETIQUETA



PILOTO CON TERMO COPLE ENCENDIDO ELÉCTRICO

CÓDIGO	MEDIDA	EMPAQUE
TPE-N	CABLE NEGRO 24"	1/10/100


EMPAQUE
BOLSA CON
ETIQUETA



TERMO COPLE

CÓDIGO	MEDIDA	EMPAQUE
TC	24"	10/100

EMPAQUE
BOLSA CON
ETIQUETA



PILOTO CON TERMO COPLE TIPO FLAUTA

CÓDIGO	MEDIDA	EMPAQUE
TPF	24"	1/10/100

NOTAS





CNX INTERNACIONAL S.A. DE C.V.

AVENIDA 2 #645-A
COL. CENTRAL DE CARGA
GUADALUPE, N.L. MEXICO
C.P. 67129
TEL. +52 (81) 83 33 43 90
CNXINT.COM